软科

世界一流学科排名

2025 Global Ranking of Academic Subjects

计算机科学与工程

世界排名	学校名称	国家/地区	总分	一流教师	一流成果	高水平成果	科研影响力	国际合作
1	麻省理工学院	美国	356.1	58.7	196.1	46.2	40.5	14.5
2	清华大学	中国	317.1	63.1	100.0	100.0	41.9	12.1
3	斯坦福大学	美国	295.2	39.9	151.9	45.5	44.3	13.6
4	加州大学-伯克利	美国	269.7	52.0	121.7	32.9	48.6	14.5
5	上海交通大学	中国	264.4	60.1	64.6	89.7	38.0	12.0
6	香港科技大学	中国香港	239.6	59.6	61.1	58.7	46.7	13.5
7	普林斯顿大学	美国	232.3	49.1	86.3	31.5	50.0	15.4
8	卡内基梅隆大学	美国	230.4	20.0	113.8	40.7	41.4	14.5
9	浙江大学	中国	227.0	18.8	62.2	96.0	38.1	11.9
10	南洋理工大学	新加坡	217.9	23.5	48.0	80.1	47.9	18.5
11	中国科学技术大学	中国	214.7	38.9	50.0	75.4	39.0	11.5
12	新加坡国立大学	新加坡	214.5	33.0	57.9	61.3	44.0	18.3
13	香港中文大学	中国香港	207.6	53.8	46.2	52.2	42.4	13.1
14	北京大学	中国	205.1	18.4	65.6	68.6	40.4	12.2
15	武汉大学	中国	200.5	45.8	25.6	78.0	39.9	11.2

16	电子科技大学	中国	198.9	28.3	24.7	90.4	42.9	12.7
17	东南大学	中国	196.6	39.7	24.1	83.0	37.8	11.9
18	牛津大学	英国	196.3	23.1	75.9	40.5	40.1	16.7
19	哈佛大学	美国	195.2	32.1	51.8	56.0	40.1	15.2
20	多伦多大学	加拿大	194.2	39.2	54.9	43.4	40.3	16.3
21	佐治亚理工学院	美国	192.7	37.7	64.9	41.6	35.1	13.3
22	德克萨斯州大学-奥斯汀	美国	191.6	19.2	96.1	29.1	33.7	13.5
23	普渡大学-西拉法叶	美国	189.3	41.9	56.2	44.6	32.8	13.8
24	哈尔滨工业大学	中国	187.9	31.6	25.0	81.8	38.3	11.2
25	弗吉尼亚理工大学	美国	187.8	50.9	43.1	40.4	39.8	13.6
26	北京航空航天大学	中国	187.7	13.3	44.9	81.4	36.9	11.3
27	哥伦比亚大学	美国	186.2	4.7	94.4	36.6	36.7	13.8
28	西安电子科技大学	中国	185.7	17.2	24.4	92.2	39.8	12.2
29	伊利诺伊大学厄巴纳-香槟	美国	185.1	24.2	74.0	39.1	34.4	13.4
30	香港城市大学	中国香港	182.9	19.7	37.7	72.1	40.6	12.9
31	南加州大学	美国	182.7	27.6	69.9	33.5	38.2	13.6
32	香港理工大学	中国香港	182.1	19.1	31.0	75.5	43.5	13.0

33	苏黎世联邦理工学院	瑞士	180.8	3.3	77.0	45.1	38.1	17.4
34	斯威本科技大学	澳大利亚	180.3	58.1	12.9	40.9	50.0	18.4
35	北京理工大学	中国	178.5	22.9	29.5	76.1	38.2	11.7
36	香港大学	中国香港	177.9	37.1	35.6	50.2	42.2	12.8
37	华中科技大学	中国	177.3	13.2	33.1	80.6	38.2	12.2
38	滑铁卢大学	加拿大	177.2	15.3	56.3	46.9	42.0	16.6
39	莫纳什大学	澳大利亚	175.9	30.2	27.3	52.9	48.5	16.9
40	华盛顿大学	美国	175.0	15.3	69.1	37.2	40.3	13.1
41	北京邮电大学	中国	174.9	5.7	37.7	81.1	39.0	11.4
42	悉尼科技大学	澳大利亚	173.9	12.8	32.7	62.2	48.1	18.1
43	南京大学	中国	173.8	20.9	42.1	61.3	37.6	11.9
44	华南理工大学	中国	173.2	40.0	16.1	67.5	38.6	11.0
45	康奈尔大学	美国	172.0	15.2	77.0	31.1	35.4	13.4
46	田纳西大学-诺克斯维尔	美国	168.0	44.5	48.3	25.8	36.1	13.4
47	曼彻斯特大学	英国	167.2	20.0	54.1	37.3	38.9	16.9
48	麦考瑞大学	澳大利亚	166.0	46.4	20.7	39.6	41.8	17.5
49	新南威尔士大学	澳大利亚	164.9	12.9	33.8	58.8	42.7	16.7
50	加州大学-圣地亚哥	美国	164.4	8.1	63.0	36.3	43.5	13.6

51-75	重庆邮电大学	中国	40.0	8.7	53.2	40.6	10.8
51-75	代尔夫特理工大学	荷兰	35.7	33.8	41.0	34.3	16.8
51-75	复旦大学	中国	9.9	37.0	58.2	35.0	12.1
51-75	帝国理工学院	英国	27.4	31.0	48.2	39.9	17.1
51-75	密歇根州立大学	美国	20.6	31.7	35.7	50.0	14.9
51-75	南京信息工程大学	中国	40.0	14.1	49.6	38.1	13.4
51-75	纽约大学	美国	14.5	49.5	37.4	37.4	16.3
51-75	东北大学（波士顿）	美国	22.7	50.8	32.9	35.4	13.7
51-75	挪威科学技术大学	挪威	47.4	16.6	34.4	36.7	16.5
51-75	深圳大学	中国	13.1	26.8	70.4	41.3	12.7
51-75	新加坡管理大学	新加坡	18.6	32.7	41.3	44.5	19.2
51-75	中山大学	中国	4.0	27.1	74.9	39.9	11.3
51-75	洛桑联邦理工学院	瑞士	22.2	49.8	33.1	38.3	17.2
51-75	慕尼黑工业大学	德国	11.6	50.9	45.1	36.7	15.9
51-75	爱丁堡大学	英国	5.1	69.6	34.5	37.9	16.5
51-75	德克萨斯大学-圣安东尼奥	美国	43.9	12.9	40.6	44.0	17.2
51-75	伦敦大学学院	英国	12.5	37.7	49.5	38.8	17.3
51-75	剑桥大学	英国	22.8	34.3	44.0	42.8	16.6

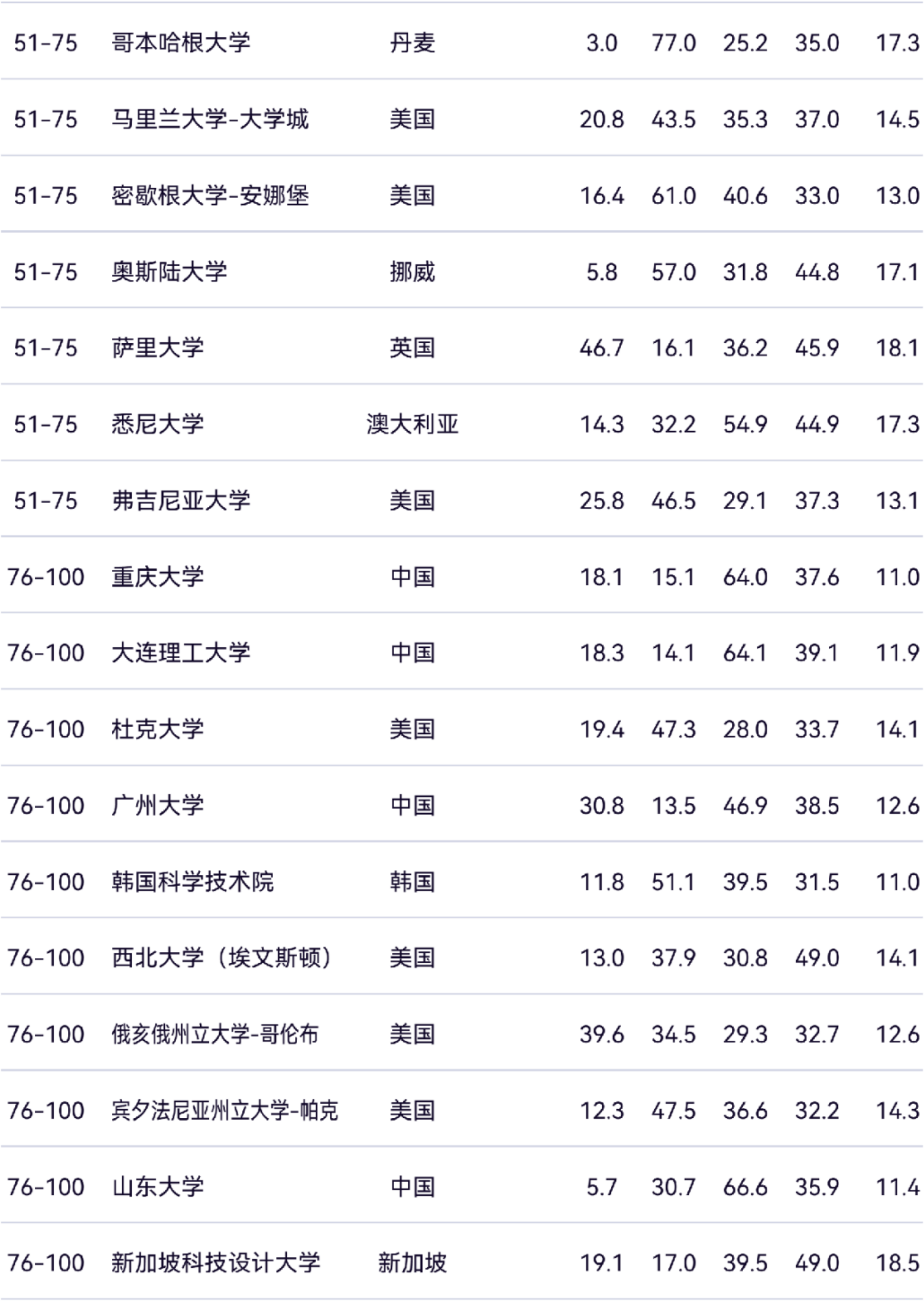

51-75	哥本哈根大学	丹麦	3.0	77.0	25.2	35.0	17.3
51-75	马里兰大学-大学城	美国	20.8	43.5	35.3	37.0	14.5
51-75	密歇根大学-安娜堡	美国	16.4	61.0	40.6	33.0	13.0
51-75	奥斯陆大学	挪威	5.8	57.0	31.8	44.8	17.1
51-75	萨里大学	英国	46.7	16.1	36.2	45.9	18.1
51-75	悉尼大学	澳大利亚	14.3	32.2	54.9	44.9	17.3
51-75	弗吉尼亚大学	美国	25.8	46.5	29.1	37.3	13.1
76-100	重庆大学	中国	18.1	15.1	64.0	37.6	11.0
76-100	大连理工大学	中国	18.3	14.1	64.1	39.1	11.9
76-100	杜克大学	美国	19.4	47.3	28.0	33.7	14.1
76-100	广州大学	中国	30.8	13.5	46.9	38.5	12.6
76-100	韩国科学技术院	韩国	11.8	51.1	39.5	31.5	11.0
76-100	西北大学（埃文斯顿）	美国	13.0	37.9	30.8	49.0	14.1
76-100	俄亥俄州立大学-哥伦布	美国	39.6	34.5	29.3	32.7	12.6
76-100	宾夕法尼亚州立大学-帕克	美国	12.3	47.5	36.6	32.2	14.3
76-100	山东大学	中国	5.7	30.7	66.6	35.9	11.4
76-100	新加坡科技设计大学	新加坡	19.1	17.0	39.5	49.0	18.5

76-100	南方科技大学	中国	7.4	25.3	51.5	43.5	14.3
76-100	纽约州立大学-石溪	美国	18.8	36.0	31.6	40.6	15.3
76-100	特拉维夫大学	以色列	18.3	54.9	25.9	36.2	14.5
76-100	墨尔本大学	澳大利亚	18.5	25.6	45.4	39.2	16.0
76-100	东京大学	日本	19.2	52.8	35.4	29.9	12.3
76-100	英属哥伦比亚大学	加拿大	5.9	32.9	45.0	44.3	17.1
76-100	加州大学-欧文	美国	26.6	35.6	31.2	38.7	14.2
76-100	加州大学-洛杉矶	美国	9.1	50.6	33.6	38.7	13.9
76-100	芝加哥大学	美国	20.0	51.2	24.3	34.1	13.2
76-100	佛罗里达大学	美国	28.0	22.8	41.0	37.2	13.5
76-100	格拉纳达大学	西班牙	41.3	5.5	40.3	44.2	15.8
76-100	北卡罗来纳大学-教堂山	美国	7.8	53.3	32.0	37.9	14.1
76-100	雷恩大学	法国	40.0	32.4	29.4	31.7	15.6
76-100	威斯康星大学-麦迪逊	美国	26.2	46.9	32.3	32.5	13.2
76-100	西安交通大学	中国	2.4	27.1	70.3	36.3	11.1
101-150	阿尔托大学	芬兰	7.0	28.7	35.8	39.2	17.6
101-150	波士顿大学	美国	25.6	35.4	19.8	32.9	14.4
101-150	卡尔顿大学	加拿大	21.0	19.1	33.8	38.8	16.8

101-150	中南大学	中国	0.0	17.9	70.4	40.8	11.8
101-150	迪肯大学	澳大利亚	0.0	19.1	49.4	45.9	17.1
101-150	华东师范大学	中国	4.8	32.2	46.3	36.5	11.9
101-150	湖南大学	中国	0.0	15.6	66.9	42.4	12.2
101-150	巴黎理工学院 (IPP)	法国	4.1	40.8	35.7	33.2	16.4
101-150	阿卜杜拉国王科技大学	沙特阿拉伯	15.7	23.7	35.3	41.9	18.2
101-150	沙特国王大学	沙特阿拉伯	19.4	6.8	48.6	37.5	18.3
101-150	伦敦国王学院	英国	28.7	18.3	35.2	38.8	17.2
101-150	皇家理工学院	瑞典	18.1	32.9	35.2	38.1	17.1
101-150	鲁汶大学（佛兰德语）	比利时	22.3	27.6	38.9	34.6	16.8
101-150	南京理工大学	中国	2.5	17.9	58.2	40.4	11.9
101-150	国防科技大学	中国	5.5	24.4	62.5	34.2	8.4
101-150	新泽西理工学院	美国	13.3	24.4	31.6	43.3	16.9
101-150	北卡罗来纳州立大学-罗利	美国	26.6	25.0	33.3	31.8	13.1
101-150	东北大学（沈阳）	中国	8.5	14.1	68.1	37.2	10.6
101-150	西北工业大学	中国	0.0	11.0	71.2	37.8	11.3
101-150	欧道明大学	美国	47.4	11.7	23.6	39.4	16.3
101-150	伦敦玛丽女王大学	英国	18.9	23.1	33.6	45.2	17.9

101-150	皇家墨尔本理工大学	澳大利亚	13.7	21.7	41.0	38.9	16.4
101-150	罗格斯大学-新布朗斯维克	美国	0.0	49.8	33.5	42.1	14.8
101-150	亚琛工业大学	德国	19.3	27.1	30.6	35.9	15.2
101-150	世宗大学	韩国	28.3	8.7	38.1	40.4	15.7
101-150	首尔大学	韩国	24.5	42.2	36.6	28.6	9.7
101-150	上海大学	中国	28.3	12.3	52.7	36.5	10.6
101-150	四川大学	中国	0.0	15.1	64.2	37.3	10.8
101-150	成均馆大学	韩国	35.7	23.4	37.0	33.3	12.2
101-150	斯旺西大学	英国	35.1	7.8	24.1	42.2	18.2
101-150	坦佩雷大学	芬兰	37.3	12.9	27.9	36.6	16.1
101-150	以色列理工学院	以色列	13.2	47.8	22.6	28.4	15.5
101-150	天普大学	美国	18.1	18.7	35.1	50.0	16.9
101-150	德州农工大学	美国	19.7	39.4	33.9	34.7	13.9
101-150	香港中文大学（深圳）	中国	19.5	19.9	37.5	46.3	13.9
101-150	德克萨斯大学-达拉斯	美国	26.8	32.2	28.8	37.4	15.6
101-150	同济大学	中国	0.0	19.9	63.1	36.7	11.2
101-150	格勒诺布尔阿尔卑斯大学	法国	3.8	51.5	27.7	32.3	15.2

101-150	阿尔伯塔大学	加拿大	18.5	22.1	42.9	38.3	17.1
101-150	加州大学-戴维斯	美国	22.4	26.5	31.8	32.3	14.9
101-150	加州大学-圣塔芭芭拉	美国	25.6	46.7	21.8	30.6	14.1
101-150	伊利诺大学-芝加哥	美国	5.7	36.6	30.1	50.0	14.5
101-150	卢森堡大学	卢森堡	24.0	15.6	34.7	40.4	18.3
101-150	澳门大学	中国澳门	18.1	18.7	49.1	42.6	11.0
101-150	蒙特利尔大学	加拿大	7.6	21.7	36.9	46.8	15.0
101-150	宾夕法尼亚大学	美国	8.7	45.0	34.4	40.3	13.4
101-150	南安普敦大学	英国	25.1	14.1	30.3	44.2	17.2
101-150	范德堡大学	美国	25.9	22.4	32.4	38.2	11.8
101-150	维也纳工业大学	奥地利	25.6	30.5	32.7	34.3	17.0
101-150	郑州大学	中国	28.3	8.7	43.3	37.5	11.3
151-200	奥尔堡大学	丹麦	12.8	24.4	30.8	37.7	18.2
151-200	亚利桑那州立大学	美国	9.7	29.5	33.1	38.5	14.4
151-200	北京交通大学	中国	0.0	18.3	58.2	36.7	11.2
151-200	内盖夫本·古里安大学	以色列	18.4	33.4	27.6	33.3	13.4
151-200	布朗大学	美国	6.4	29.7	18.8	50.0	14.5
151-200	卡迪夫大学	英国	13.7	17.9	29.7	42.5	17.5

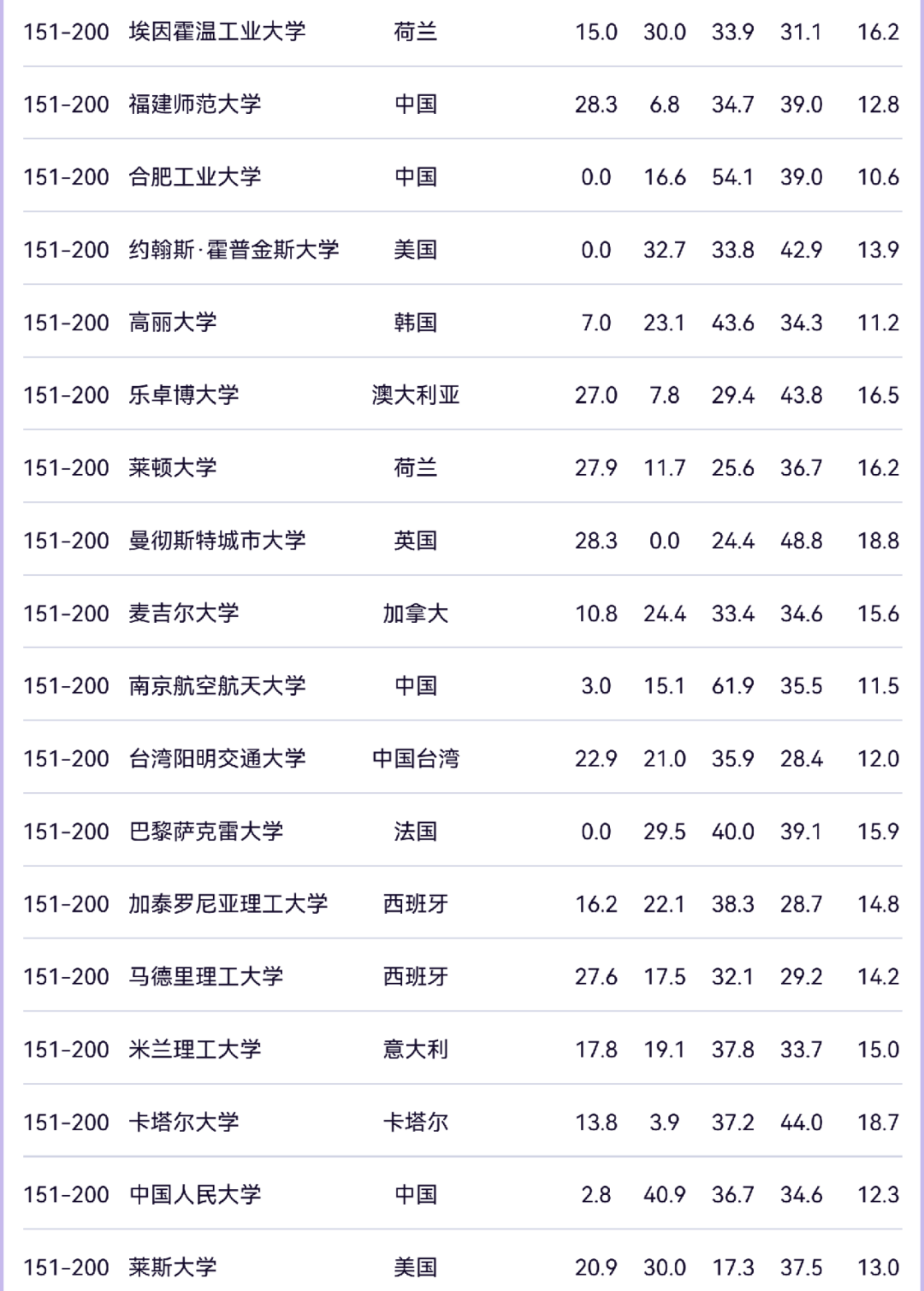

151-200	埃因霍温工业大学	荷兰	15.0	30.0	33.9	31.1	16.2
151-200	福建师范大学	中国	28.3	6.8	34.7	39.0	12.8
151-200	合肥工业大学	中国	0.0	16.6	54.1	39.0	10.6
151-200	约翰斯·霍普金斯大学	美国	0.0	32.7	33.8	42.9	13.9
151-200	高丽大学	韩国	7.0	23.1	43.6	34.3	11.2
151-200	乐卓博大学	澳大利亚	27.0	7.8	29.4	43.8	16.5
151-200	莱顿大学	荷兰	27.9	11.7	25.6	36.7	16.2
151-200	曼彻斯特城市大学	英国	28.3	0.0	24.4	48.8	18.8
151-200	麦吉尔大学	加拿大	10.8	24.4	33.4	34.6	15.6
151-200	南京航空航天大学	中国	3.0	15.1	61.9	35.5	11.5
151-200	台湾阳明交通大学	中国台湾	22.9	21.0	35.9	28.4	12.0
151-200	巴黎萨克雷大学	法国	0.0	29.5	40.0	39.1	15.9
151-200	加泰罗尼亚理工大学	西班牙	16.2	22.1	38.3	28.7	14.8
151-200	马德里理工大学	西班牙	27.6	17.5	32.1	29.2	14.2
151-200	米兰理工大学	意大利	17.8	19.1	37.8	33.7	15.0
151-200	卡塔尔大学	卡塔尔	13.8	3.9	37.2	44.0	18.7
151-200	中国人民大学	中国	2.8	40.9	36.7	34.6	12.3
151-200	莱斯大学	美国	20.9	30.0	17.3	37.5	13.0

151-200	西蒙菲莎大学	加拿大	0.0	43.1	29.6	36.6	17.6
151-200	索邦大学	法国	18.7	23.4	28.7	35.6	15.1
151-200	太原科技大学	中国	58.1	0.0	18.6	38.0	10.5
151-200	柏林工业大学	德国	2.5	38.1	26.6	38.0	15.7
151-200	丹麦技术大学	丹麦	18.7	20.7	28.0	37.5	16.9
151-200	阿德雷德大学	澳大利亚	4.7	22.8	32.0	45.2	16.6
151-200	奥克兰大学（新西兰）	新西兰	8.4	25.0	33.4	40.4	17.6
151-200	佐治亚大学	美国	18.7	16.6	25.6	44.9	14.8
151-200	昆士兰大学	澳大利亚	2.8	22.8	38.2	44.7	16.9
151-200	华威大学	英国	4.9	31.5	34.4	36.7	17.5
151-200	天津大学	中国	2.4	3.9	70.6	37.0	11.4
151-200	纽约州立大学-布法罗	美国	18.4	29.0	29.7	34.1	14.8
151-200	阿姆斯特丹大学	荷兰	15.7	25.9	29.3	36.4	16.2
151-200	伯明翰大学	英国	26.5	15.6	28.4	38.6	17.8
151-200	博洛尼亚大学	意大利	28.8	15.1	33.8	33.1	15.1
151-200	加州大学-河滨	美国	21.7	35.4	22.1	30.3	13.8
151-200	蔚蓝海岸大学	法国	18.1	25.0	22.1	38.0	16.3

151-200	埃尔朗根-纽伦堡大学	德国	26.5	22.1	26.6	36.2	14.2
151-200	肯塔基大学	美国	46.4	5.5	21.2	38.1	13.6
151-200	犹他大学	美国	10.4	35.4	31.3	33.6	12.3
151-200	维也纳大学	奥地利	20.2	24.7	23.2	33.6	17.1
151-200	苏黎世大学	瑞士	16.1	20.3	29.9	39.6	17.0
151-200	乌得勒支大学	荷兰	23.1	22.8	26.0	37.4	16.6
151-200	西交利物浦大学	中国	28.3	17.0	24.6	34.5	16.7
151-200	耶鲁大学	美国	0.0	38.8	28.8	37.0	14.4
151-200	延世大学	韩国	3.1	20.7	44.6	40.4	13.3

软科 世界一流学科排名 2025 Global Ranking of Academic Subjects

计算机科学与工程

世界排名	学校名称	国家/地区	总分	一流教师	一流成果	高水平成果	科研影响力	国际合作
201-300	奥胡斯大学	丹麦		7.1	33.8	23.6	32.6	17.4
201-300	安徽大学	中国		4.0	10.3	45.8	41.2	11.3
201-300	亚洲大学（台中）	中国台湾		0.0	3.9	35.2	46.4	18.7
201-300	北京工业大学	中国		0.0	11.0	52.9	36.0	11.2
201-300	布鲁内尔大学	英国		19.5	9.6	28.4	41.0	18.0
201-300	凯斯西储大学	美国		11.0	16.6	23.6	40.7	15.5
201-300	查尔姆斯理工大学	瑞典		13.0	13.5	27.7	33.8	16.6
201-300	中国农业大学	中国		2.6	5.5	45.6	42.7	9.4
201-300	中国地质大学（武汉）	中国		0.0	9.6	45.7	43.8	11.8
201-300	肯考迪娅大学	加拿大		0.0	17.5	37.3	37.0	15.2
201-300	魁北克高等技术学院	加拿大		2.8	13.5	35.5	41.9	16.8
201-300	埃莫里大学	美国		3.3	27.9	26.2	33.8	13.9
201-300	佛罗里达大西洋大学	美国		25.6	5.5	20.1	43.2	12.8
201-300	佛罗里达州立大学	美国		22.2	20.3	19.3	39.5	13.9
201-300	柏林自由大学	德国		13.6	19.1	23.8	35.5	15.8

201-300	福州大学	中国	0.0	11.0	50.2	38.9	12.8
201-300	乔治梅森大学	美国	10.7	29.2	30.3	33.9	13.5
201-300	佐治亚州立大学	美国	13.9	7.8	30.2	38.5	16.7
201-300	根特大学	比利时	12.2	18.3	35.9	33.7	15.2
201-300	格拉茨技术大学	奥地利	8.8	28.4	21.0	32.6	16.5
201-300	格里菲思大学	澳大利亚	0.0	17.0	27.3	45.5	16.6
201-300	广东工业大学	中国	0.0	11.7	49.5	38.9	10.9
201-300	哈马德卡塔尔大学	卡塔尔	0.0	26.5	27.9	39.3	18.0
201-300	杭州电子科技大学	中国	5.0	15.6	46.1	32.6	11.1
201-300	香港浸会大学	中国香港	4.5	24.1	31.6	40.0	13.4
201-300	印度科学理工学院	印度	18.2	24.4	20.7	27.6	12.8
201-300	矿业电信学院	法国	0.0	20.7	38.3	32.9	16.4
201-300	吉林大学	中国	0.0	19.5	47.6	35.7	10.4
201-300	暨南大学	中国	2.6	11.7	45.2	37.8	11.8
201-300	卡尔斯鲁厄理工学院	德国	10.1	21.4	25.3	33.8	14.6
201-300	阿卜杜勒阿齐兹国王大学	沙特阿拉伯	0.0	0.0	46.9	40.8	18.2
201-300	庆熙大学	韩国	0.0	13.5	38.7	42.9	16.1

201-300	兰卡斯特大学	英国	12.1	18.3	27.0	37.8	17.2
201-300	黎巴嫩美国大学	黎巴嫩	0.0	0.0	36.9	48.0	19.6
201-300	林雪平大学	瑞典	5.4	9.6	25.1	49.9	17.1
201-300	穆罕默德人工智能大学	阿联酋	0.0	14.6	26.9	50.0	19.8
201-300	南京邮电大学	中国	5.2	3.9	60.2	36.5	11.1
201-300	雅典大学	希腊	22.8	20.3	18.2	37.0	15.8
201-300	台湾大学	中国台湾	19.3	26.2	29.8	28.7	12.2
201-300	新里斯本大学	葡萄牙	31.6	9.6	19.1	34.3	14.1
201-300	宾州州立大学比兰德	美国	0.0	42.1	27.9	32.7	13.7
201-300	都灵理工大学	意大利	20.3	16.1	34.5	32.1	14.0
201-300	巴黎文理大学	法国	9.4	26.2	21.4	32.7	16.2
201-300	萨尔大学	德国	18.8	34.5	17.7	30.8	15.3
201-300	罗马大学	意大利	4.5	28.2	32.0	33.0	13.9
201-300	上海科技大学	中国	0.0	19.1	34.6	42.9	12.9
201-300	西南交通大学	中国	5.7	11.7	48.0	38.7	11.5
201-300	西南大学	中国	0.0	13.5	37.2	41.0	12.2
201-300	斯蒂文斯理工学院	美国	6.9	19.1	26.3	38.1	16.6
201-300	达姆施塔特工业大学	德国	8.6	32.2	23.5	32.6	14.5

201-300	澳大利亚国立大学	澳大利亚	7.8	21.4	27.7	42.2	16.5
201-300	香港科技大学（广州）	中国	0.0	28.2	24.1	43.5	13.2
201-300	卡尔加里大学	加拿大	3.1	27.6	27.5	35.9	16.3
201-300	谢菲尔德大学	英国	6.6	15.6	32.1	37.6	16.5
201-300	都柏林三一学院	爱尔兰	18.9	19.9	22.4	32.9	16.5
201-300	巴黎西岱大学	法国	12.8	30.0	25.2	30.7	15.4
201-300	都柏林大学学院	爱尔兰	9.4	15.6	27.0	40.9	17.4
201-300	亚利桑那大学	美国	13.7	19.5	28.6	32.8	12.9
201-300	卡拉布里亚大学	意大利	18.4	8.7	26.0	38.8	14.4
201-300	加州大学-圣克鲁兹	美国	2.4	38.7	18.3	38.4	14.2
201-300	中佛罗里达大学	美国	0.0	31.2	25.5	38.3	13.6
201-300	科罗拉多大学-博尔德	美国	18.1	26.5	21.7	34.3	13.9
201-300	特拉华大学	美国	18.4	12.9	22.6	36.0	13.9
201-300	埃克塞特大学	英国	2.6	3.9	31.8	47.1	18.3
201-300	格拉斯哥大学	英国	0.0	26.8	31.9	37.9	17.1
201-300	休斯顿大学	美国	0.0	17.0	39.0	41.9	17.3
201-300	莱斯特大学	英国	18.1	5.5	28.2	41.3	19.1
201-300	里斯本大学	葡萄牙	18.5	25.0	29.9	29.1	14.7

201-300	利物浦大学	英国	5.2	20.3	27.5	35.1	18.0
201-300	马来亚大学	马来西亚	22.7	8.7	23.5	32.9	16.9
201-300	马萨诸塞大学-阿默斯特	美国	4.1	39.2	22.9	34.1	14.0
201-300	明尼苏达大学-双城	美国	2.4	32.4	34.1	34.4	13.1
201-300	慕尼黑大学	德国	12.8	26.5	22.6	37.9	15.4
201-300	那不勒斯腓特烈二世大学	意大利	18.4	6.8	31.6	37.2	13.0
201-300	圣母大学	美国	0.0	29.0	25.6	36.8	14.2
201-300	俄克拉荷马大学-诺曼	美国	19.2	6.8	22.0	41.8	15.5
201-300	渥太华大学	加拿大	8.2	15.1	30.8	36.1	16.2
201-300	奥卢大学	芬兰	3.5	10.3	35.9	46.2	17.7
201-300	帕多瓦大学	意大利	13.5	17.9	34.9	35.8	15.3
201-300	匹兹堡大学	美国	2.4	24.7	32.6	38.2	13.7
201-300	波尔图大学	葡萄牙	28.5	14.6	27.3	30.8	14.6
201-300	波茨坦大学	德国	6.3	31.0	17.4	35.4	15.0
201-300	萨勒诺大学	意大利	29.6	5.5	29.8	35.6	15.1
201-300	萨斯喀彻温大学	加拿大	18.4	10.3	22.4	36.8	16.7
201-300	北京科技大学	中国	0.0	8.7	44.1	39.5	12.4

201-300	斯图加特大学	德国	7.4	28.4	23.2	33.8	13.5
201-300	筑波大学	日本	18.3	30.0	19.0	27.3	12.4
201-300	图宾根大学	德国	4.4	28.7	20.7	40.2	15.5
201-300	特文特大学	荷兰	15.4	25.3	23.4	32.9	16.8
201-300	维多利亚大学（加拿大）	加拿大	11.8	17.9	27.5	35.6	16.9
201-300	沃隆港大学	澳大利亚	7.6	9.6	35.8	37.4	17.9
201-300	约克大学（约克）	英国	22.7	15.1	21.6	35.3	16.4
201-300	乌普萨拉大学	瑞典	22.2	17.9	25.4	35.1	17.1
201-300	惠灵顿维多利亚大学	新西兰	5.2	12.9	26.0	44.3	16.9
201-300	早稻田大学	日本	7.8	18.3	23.3	39.0	15.4
201-300	华盛顿州立大学-普尔曼	美国	27.1	13.5	23.3	37.1	12.3
201-300	华盛顿大学-圣路易斯	美国	2.4	24.7	27.4	36.3	13.3
201-300	韦仕敦大学	加拿大	18.1	11.0	31.5	36.4	16.3
201-300	厦门大学	中国	0.0	18.7	45.1	35.7	12.2
201-300	浙江师范大学	中国	12.8	5.5	29.5	43.7	12.1
301-400	北京师范大学	中国	0.0	14.1	36.3	34.9	11.3
301-400	加州理工学院	美国	4.4	21.7	17.4	37.6	14.1
301-400	查理大学	捷克	12.8	21.7	15.8	31.1	16.1

301-400	中国医药大学	中国台湾	0.0	0.0	32.1	42.7	18.5
301-400	克莱姆森大学	美国	3.4	25.9	26.2	34.1	13.8
301-400	大连海事大学	中国	0.0	5.5	37.5	40.5	9.7
301-400	德蒙福特大学	英国	3.3	3.9	24.1	44.9	18.9
301-400	德累斯顿工业大学	德国	4.7	24.1	23.5	30.6	15.1
301-400	德雷塞尔大学	美国	31.8	14.1	15.3	27.1	13.9
301-400	都柏林城市大学	爱尔兰	18.3	10.3	17.0	37.8	17.3
301-400	杜伦大学	英国	7.8	14.1	23.9	39.9	17.4
301-400	伟潭大学	越南	0.0	0.0	29.6	45.1	19.4
301-400	佛罗里达国际大学	美国	9.9	14.6	21.7	40.1	13.3
301-400	法兰克福大学	德国	22.2	14.6	14.9	35.1	14.8
301-400	汉阳大学	韩国	0.0	22.4	29.9	28.9	12.1
301-400	河海大学	中国	2.5	3.9	44.8	37.8	11.8
301-400	法政大学	日本	0.0	11.0	18.6	50.0	16.0
301-400	柏林洪堡大学	德国	10.4	17.0	24.6	34.9	15.7
301-400	伊利诺伊理工大学	美国	18.1	21.0	18.3	29.8	14.6
301-400	印度理工学院-德里	印度	0.0	25.3	30.4	31.2	11.9

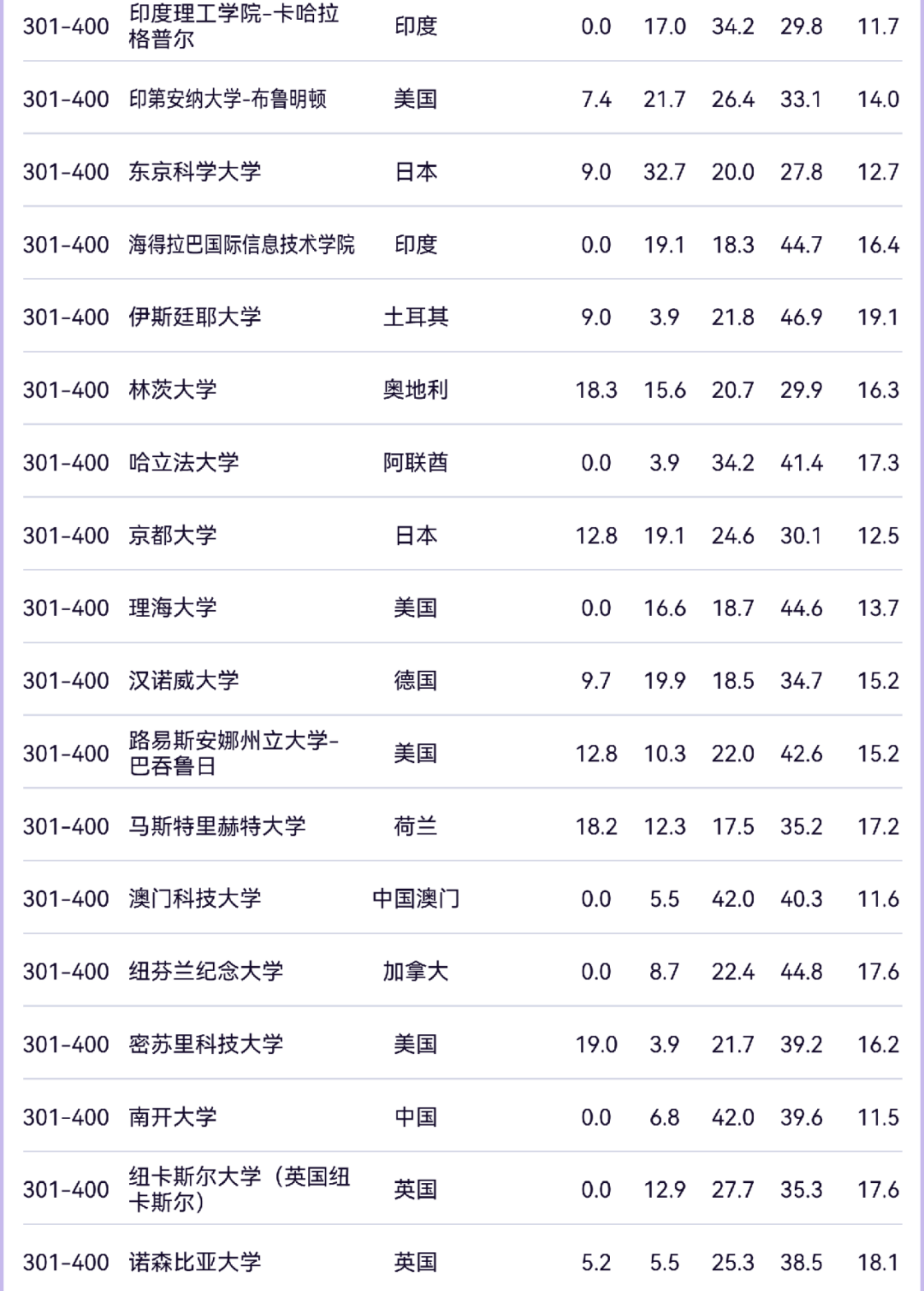

301-400	印度理工学院-卡哈拉格普尔	印度	0.0	17.0	34.2	29.8	11.7
301-400	印第安纳大学-布鲁明顿	美国	7.4	21.7	26.4	33.1	14.0
301-400	东京科学大学	日本	9.0	32.7	20.0	27.8	12.7
301-400	海得拉巴国际信息技术学院	印度	0.0	19.1	18.3	44.7	16.4
301-400	伊斯廷耶大学	土耳其	9.0	3.9	21.8	46.9	19.1
301-400	林茨大学	奥地利	18.3	15.6	20.7	29.9	16.3
301-400	哈立法大学	阿联酋	0.0	3.9	34.2	41.4	17.3
301-400	京都大学	日本	12.8	19.1	24.6	30.1	12.5
301-400	理海大学	美国	0.0	16.6	18.7	44.6	13.7
301-400	汉诺威大学	德国	9.7	19.9	18.5	34.7	15.2
301-400	路易斯安娜州立大学-巴吞鲁日	美国	12.8	10.3	22.0	42.6	15.2
301-400	马斯特里赫特大学	荷兰	18.2	12.3	17.5	35.2	17.2
301-400	澳门科技大学	中国澳门	0.0	5.5	42.0	40.3	11.6
301-400	纽芬兰纪念大学	加拿大	0.0	8.7	22.4	44.8	17.6
301-400	密苏里科技大学	美国	19.0	3.9	21.7	39.2	16.2
301-400	南开大学	中国	0.0	6.8	42.0	39.6	11.5
301-400	纽卡斯尔大学（英国纽卡斯尔）	英国	0.0	12.9	27.7	35.3	17.6
301-400	诺森比亚大学	英国	5.2	5.5	25.3	38.5	18.1

301-400	西北农林科技大学	中国	9.0	3.9	32.7	44.3	11.7
301-400	瓦伦西亚理工大学	西班牙	6.4	7.8	35.5	29.8	14.3
301-400	齐鲁工业大学	中国	0.0	12.3	38.1	40.9	10.7
301-400	青岛大学	中国	0.0	7.8	38.4	43.6	11.3
301-400	贝尔法斯特女王大学	英国	9.0	10.3	27.2	37.4	18.1
301-400	昆士兰科技大学	澳大利亚	0.0	7.8	30.5	41.0	16.1
301-400	拉德堡德大学	荷兰	0.0	21.7	21.3	40.0	16.2
301-400	罗彻斯特理工学院	美国	3.7	22.8	20.2	32.9	14.6
301-400	谢里夫理工大学	伊朗	3.5	13.5	30.7	32.2	13.8
301-400	苏州大学	中国	0.0	16.1	38.8	34.7	12.2
301-400	华南农业大学	中国	2.6	3.9	32.6	43.7	10.7
301-400	西南财经大学	中国	0.0	8.7	30.3	42.9	12.2
301-400	多特蒙德工业大学	德国	13.2	17.5	16.5	32.9	14.2
301-400	俄斯特拉发工业大学	捷克	10.4	10.3	22.9	36.4	18.1
301-400	塔帕尔工程与技术学院	印度	2.5	7.8	35.5	37.7	13.8
301-400	耶路撒冷希伯来大学	以色列	2.6	30.0	16.1	36.5	14.5
301-400	新墨西哥大学-阿尔伯克基	美国	3.1	15.6	22.3	38.0	15.8

301-400	纽卡斯尔大学澳大利亚	澳大利亚	18.1	7.8	22.8	37.2	17.1
301-400	德克萨斯大学-阿灵顿	美国	0.0	19.1	26.5	34.8	15.8
301-400	东北大学（仙台）	日本	4.7	15.6	23.2	41.1	12.9
301-400	提契诺大学	瑞士	6.7	19.9	21.0	32.5	18.2
301-400	科克大学（爱尔兰）	爱尔兰	28.3	11.0	15.4	31.6	16.6
301-400	卑尔根大学	挪威	18.1	23.7	16.1	27.9	17.5
301-400	波恩大学	德国	5.2	21.7	19.8	37.4	14.8
301-400	不来梅大学	德国	13.2	19.1	15.1	38.5	15.9
301-400	布里斯托大学	英国	0.0	17.9	26.0	37.0	16.4
301-400	康涅狄格大学	美国	9.6	19.9	21.8	28.9	13.4
301-400	艾塞克斯大学	英国	4.0	12.3	24.8	36.3	18.2
301-400	弗莱堡大学	德国	3.3	19.5	17.2	38.9	15.6
301-400	日内瓦大学	瑞士	18.6	9.6	18.1	36.9	16.9
301-400	格罗宁根大学	荷兰	13.0	9.6	23.8	37.9	16.8
301-400	海法大学	以色列	25.7	19.5	14.8	26.8	15.2
301-400	汉堡大学	德国	0.0	22.1	22.2	36.6	15.7
301-400	赫尔辛基大学	芬兰	0.0	22.1	25.3	32.1	16.3
301-400	因斯布鲁克大学	奥地利	9.9	11.7	18.8	36.3	16.5

301-400	爱荷华大学	美国	3.5	21.7	21.8	34.5	12.7
301-400	哈恩大学	西班牙	12.8	3.9	22.6	40.7	16.1
301-400	利兹大学	英国	0.0	13.5	28.1	35.4	18.0
301-400	曼尼托巴大学	加拿大	6.5	14.6	22.9	42.8	16.2
301-400	迈阿密大学	美国	18.1	7.8	19.4	42.8	14.6
301-400	新不伦瑞克大学	加拿大	3.3	5.5	27.0	40.9	18.0
301-400	北卡罗莱纳一夏洛特分校	美国	8.1	12.3	20.4	39.4	14.5
301-400	比萨大学	意大利	6.2	13.5	26.8	35.9	12.7
301-400	魁北克大学-蒙特利尔	加拿大	7.1	7.8	28.4	42.2	16.7
301-400	罗切斯特大学	美国	5.5	27.9	18.5	32.3	14.3
301-400	南澳大学	澳大利亚	2.4	20.7	22.0	38.8	16.8
301-400	斯特拉思克莱德大学	英国	3.5	11.0	20.0	42.7	16.2
301-400	德黑兰大学	伊朗	0.0	6.8	35.3	38.9	14.6
301-400	巴斯克大学	西班牙	3.5	5.5	26.7	45.5	13.2
301-400	西英格兰大学	英国	25.7	0.0	16.5	37.0	17.6
301-400	特伦托大学	意大利	9.6	17.5	23.8	34.6	16.4
301-400	图尔库大学	芬兰	17.4	9.6	19.2	36.5	15.8
301-400	华沙大学	波兰	0.0	30.7	16.0	30.5	15.8

301-400	温莎大学	加拿大	0.0	9.6	23.7	47.2	17.4
301-400	维尔茨堡大学	德国	2.4	25.3	18.3	35.6	13.5
301-400	印度韦洛尔科技大学	印度	5.5	3.9	37.9	35.9	12.5
301-400	阿姆斯特丹自由大学	荷兰	3.5	19.9	23.5	33.1	16.6
301-400	温州大学	中国	0.0	5.5	28.1	50.0	13.4
301-400	伍斯特理工学院	美国	0.0	28.4	15.1	39.6	13.8
301-400	武汉理工大学	中国	3.1	3.9	40.8	35.5	10.7
301-400	约克大学（多伦多）	加拿大	2.4	19.5	23.9	38.2	16.2
301-400	浙江工业大学	中国	0.0	6.8	41.8	36.3	10.1

* 排名或排名区间相同的大学按英文校名字母顺序排列

软科 世界一流学科排名 2025 Global Ranking of Academic Subjects

计算机科学与工程

世界排名	学校名称	国家/地区	总分	一流教师	一流成果	高水平成果	科研影响力	国际合作
401-500	塞萨洛尼基亚里士多德大学	希腊		13.3	8.7	20.9	32.2	14.4
401-500	奥本大学	美国		0.0	11.7	24.6	38.9	15.2
401-500	巴依兰大学	以色列		2.9	29.5	13.5	27.6	14.2
401-500	布兰登大学	加拿大		0.0	0.0	22.6	50.0	20.0
401-500	马德里卡洛斯三世大学	西班牙		0.0	17.5	27.4	29.2	15.2
401-500	鲁汶大学（法语）	比利时		3.7	15.6	13.4	37.5	16.5
401-500	查尔斯达尔文大学	澳大利亚		0.0	0.0	18.6	50.0	18.6
401-500	中国矿业大学	中国		0.0	3.9	41.0	35.9	9.6
401-500	中国石油大学（华东）	中国		0.0	5.5	35.9	37.4	11.7
401-500	里昂第一大学	法国		3.8	23.7	21.1	28.5	15.0
401-500	科罗拉多州立大学	美国		15.0	15.1	15.8	32.9	13.4
401-500	伊斯兰堡COMSATS大学	巴基斯坦		0.0	0.0	34.0	35.2	18.4
401-500	捷克技术大学	捷克		10.7	16.1	20.0	26.5	15.5
401-500	达尔豪斯大学	加拿大		4.0	14.1	19.6	38.3	16.2
401-500	达特茅斯学院	美国		0.0	25.0	17.5	34.4	13.0

401-500	东华大学	中国	0.0	7.8	30.0	38.7	11.3
401-500	华东理工大学	中国	0.0	10.3	36.1	36.6	9.2
401-500	里昂高等师范学校	法国	18.1	17.0	14.5	27.1	15.2
401-500	波尔扎诺自由大学	意大利	7.8	11.7	16.1	34.9	16.3
401-500	乔治华盛顿大学	美国	3.0	16.6	21.3	34.1	14.4
401-500	桂林电子科技大学	中国	0.0	5.5	36.3	33.4	10.4
401-500	海德堡大学	德国	4.5	7.8	20.8	41.2	14.8
401-500	赫瑞瓦特大学	英国	10.8	7.8	17.4	34.9	16.9
401-500	印度理工学院-孟买	印度	4.7	23.7	18.7	27.7	13.1
401-500	印度理工学院-印多尔分校	印度	10.4	5.5	22.2	35.0	12.8
401-500	印度理工学院-坎普尔	印度	4.3	19.9	20.1	28.2	13.2
401-500	印度理工学院-马德拉斯	印度	4.8	19.5	21.6	29.6	12.0
401-500	爱荷华州立大学	美国	0.0	21.7	25.8	30.3	12.8
401-500	江南大学	中国	0.0	6.8	34.3	36.0	11.6
401-500	江苏大学	中国	0.0	3.9	35.4	36.4	11.4
401-500	肯尼索州立大学	美国	0.0	3.9	19.3	45.5	16.9
401-500	九州工业大学	日本	18.1	0.0	16.3	35.1	15.8

401-500	拉夫堡大学	英国	0.0	5.5	28.1	40.9	17.2
401-500	瑞典梅拉达伦大学	瑞典	18.6	6.8	14.8	34.0	16.1
401-500	麦克马斯特大学	加拿大	3.4	10.3	23.4	34.9	15.6
401-500	密西西比州立大学	美国	3.1	7.8	24.4	42.0	14.5
401-500	奈良科技大学	日本	18.7	18.3	15.1	27.0	13.0
401-500	台湾成功大学	中国台湾	3.6	14.1	30.7	29.0	12.0
401-500	台湾清华大学	中国台湾	0.0	19.9	26.6	29.6	12.5
401-500	国立巴基斯坦科技大学	巴基斯坦	5.7	0.0	28.5	33.8	17.6
401-500	云林科技大学	中国台湾	0.0	8.7	24.9	40.5	17.6
401-500	中国海洋大学	中国	0.0	13.5	30.2	35.2	10.8
401-500	俄克拉荷马州立大学	美国	0.0	3.9	22.1	45.7	15.8
401-500	俄勒冈州立大学	美国	0.0	18.7	20.5	33.0	12.9
401-500	大阪大学	日本	0.0	28.4	23.5	24.9	11.2
401-500	奥斯陆阿克斯胡斯高等学院	挪威	0.0	16.1	14.9	38.7	16.4
401-500	浦项理工大学	韩国	3.1	25.0	20.4	27.3	9.3
401-500	智利天主教大学	智利	5.6	18.3	15.7	29.7	15.8
401-500	女王大学	加拿大	4.4	10.3	29.4	33.6	14.8
401-500	曲阜师范大学	中国	0.0	7.8	28.9	39.6	10.8

401-500	伦斯勒理工学院	美国	2.6	20.7	19.1	36.2	13.4
401-500	波鸿鲁尔大学	德国	3.0	19.9	19.2	32.9	14.8
401-500	山东师范大学	中国	0.0	7.8	35.7	39.2	9.5
401-500	山东科技大学	中国	0.0	5.5	35.2	34.5	11.2
401-500	上海财经大学	中国	10.4	17.9	18.0	33.0	11.7
401-500	圣弗朗西斯泽维尔大学	加拿大	0.0	3.9	22.3	44.5	19.3
401-500	纽约州立大学新帕尔兹分校	美国	0.0	3.9	24.1	41.1	19.4
401-500	雪城大学	美国	8.1	14.6	14.4	37.6	14.0
401-500	布伦瑞克工业大学	德国	12.8	12.3	15.7	33.7	15.0
401-500	得克萨斯理工大学	美国	9.0	12.3	20.9	34.2	14.2
401-500	阿拉巴马大学	美国	20.9	8.7	17.5	31.2	13.6
401-500	西澳大学	澳大利亚	0.0	7.8	23.9	43.9	16.8
401-500	多伦多都市大学	加拿大	4.0	9.6	28.2	35.3	15.5
401-500	澳大利亚托伦斯大学	澳大利亚	0.0	0.0	16.5	50.0	19.6
401-500	拜罗伊特大学	德国	2.9	15.1	16.5	39.5	13.9
401-500	伯尔尼大学	瑞士	2.6	8.7	20.8	43.2	16.9
401-500	波尔多大学	法国	2.6	19.9	20.5	27.0	15.6
401-500	坎皮纳斯州立大学	巴西	5.5	12.3	26.3	27.5	13.4

401-500	智利大学	智利	2.8	18.7	18.0	32.5	17.2
401-500	辛辛那提大学	美国	13.2	9.6	19.2	31.4	13.2
401-500	杜伊斯堡-埃森大学	德国	0.0	16.6	19.9	37.9	14.7
401-500	热那亚大学	意大利	9.3	9.6	21.5	34.2	13.6
401-500	哥德堡大学	瑞典	19.2	6.8	18.2	30.7	16.7
401-500	圭尔夫大学	加拿大	0.0	3.9	23.6	48.1	16.3
401-500	肯特大学	英国	3.4	9.6	20.9	38.4	17.3
401-500	康斯坦茨大学	德国	4.4	12.9	16.0	35.2	17.7
401-500	里尔大学	法国	2.4	19.5	25.6	29.0	15.7
401-500	洛林大学	法国	6.1	16.1	24.9	27.2	16.2
401-500	马里兰大学-巴尔的摩县	美国	5.2	17.5	16.2	32.2	14.7
401-500	米兰大学	意大利	10.7	11.7	23.1	28.8	14.8
401-500	密苏里大学-哥伦比亚	美国	0.0	11.0	22.2	38.3	14.1
401-500	内布拉斯加大学-林肯	美国	0.0	16.6	23.5	36.1	15.4
401-500	诺丁汉大学	英国	6.1	7.8	23.3	32.9	17.1
401-500	宁波诺丁汉大学	中国	18.1	0.0	19.8	34.7	15.7
401-500	俄勒冈大学	美国	0.0	6.8	15.9	50.0	15.7

401-500	帕维亚大学	意大利	21.0	3.9	16.0	33.8	14.1
401-500	圣保罗大学	巴西	8.7	8.7	33.1	27.9	13.3
401-500	上海理工大学	中国	3.0	5.5	32.2	34.5	9.7
401-500	南佛罗里达大学	美国	3.3	14.1	27.1	35.0	13.1
401-500	南丹麦大学	丹麦	3.1	14.6	19.6	33.8	17.8
401-500	南昆士兰大学	澳大利亚	0.0	5.5	23.5	39.7	18.8
401-500	斯特拉斯堡大学	法国	12.8	11.7	18.2	33.3	15.2
401-500	都灵大学	意大利	8.8	12.3	19.8	33.4	14.1
401-500	萨拉戈萨大学	西班牙	9.4	13.5	23.6	27.0	13.1
401-500	韦恩州立大学	美国	12.5	6.8	20.4	35.3	15.4
401-500	西弗吉尼亚大学	美国	13.4	7.8	14.9	40.6	13.2
401-500	西挪威应用科技大学	挪威	2.6	7.8	17.3	38.0	19.4
401-500	弗罗茨瓦夫理工大学	波兰	13.5	9.6	18.5	31.8	13.3
401-500	扎加齐克大学	埃及	0.0	0.0	24.3	43.6	18.3
401-500	浙江工商大学	中国	0.0	6.8	31.8	39.6	14.1

* 排名或排名区间相同的大学按英文校名字母顺序排列