

# 山西省高中综合素质评价电子信息平台

## 首次登录说明

### 学生用户：

#### 一、登录前置条件

- 1、学校系统管理员对学校的学生账号进行解锁操作
- 2、准备电脑，目前不支持在手机上进行相关操作
- 3、建议使用 360 浏览器或者谷歌浏览器，360 浏览器还必须选择极速模式。

其他浏览器可能会出现登录框显示异常等问题。

#### 二、登录地址

地址 1: <https://zhzspj.sxs.jygfw.cn>



地址 2: <https://sxs.jygfw.cn>



补充说明：在山西省教育公共服务平台登录后，点击“高中综评专用入口”进入高中综评平台。

### 三、登录账号

账号：学生的身份证号（如果最后以为是 X，注意要大写）

密码：如果学校没有特殊通知学生的密码，那么默认密码是 xs 加身份证后 8 位。

例如：学生身份证号为 14010119110101001X

账号为：14010119110101001X


密码为：xs0101001X

### 四、首次登录认证操作

1、访问 <https://sxs.jyggfw.cn>



2、输入账号、密码、图片验证码进行登录（首次登录，因为没有绑定学生手机号，所以不能使用验证码登录）

如果提示密码错误，点击密码框后边的小眼睛“”可以检测密码是否输入正确



The image shows a login interface with two tabs: '密码登录' (Password Login) and '短信登录' (SMS Login). Below the tabs are three input fields: a user ID field containing '14010119110101001X', a password field with masked dots and a toggle icon, and a captcha field containing '2919' next to a green '2919' captcha image. A blue '登录' (Login) button is below the inputs. At the bottom, there are links for '忘记密码?' (Forgot Password?), '高中综评专用入口' (High School Comprehensive Evaluation Special Entrance), '山西政务服务平台登录' (Shanxi Government Service Platform Login), and '智教中国通行证' (Zhi Jiao China Pass). A timestamp '17:30' is also visible.

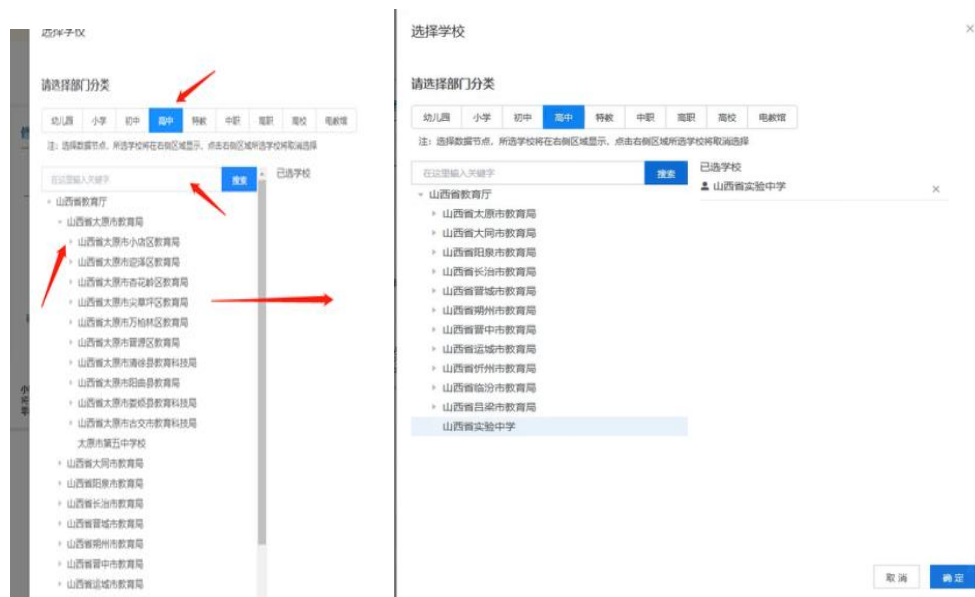
3、登录成功后认证学籍信息

1) 填写学生名字，点击选择学校



The image shows an '认证功能' (Authentication Function) interface. It has three input fields: '学生姓名' (Student Name) with a text box, '选择学校' (Select School) with a dropdown menu, and '学校名称' (School Name) with a text box. A red arrow points to the '选择学校' dropdown. Below the inputs is a blue '提交' (Submit) button.

2) 选择高中阶段，点击学校所属的教育局（点击教育局前面的小三角可以展开下一级），点击学校会到右侧 已选学校 处，点击下方“确认”按钮。



3) 选择完学校后点击“提交”

认证功能

学生姓名 \* 综评测试学生

选择学校 选择学校

学校名称 \* 山西省实验中学

提交

## 五、密码修改操作

学籍信息认证成功后，系统会提示修改密码

个人中心

账号信息

头像设置

修改密码

应用系统绑定

学生信息维护

家庭成员绑定

### 修改密码

如果你正在使用与其他网站相同的密码，建议修改，降低账号被盗风险。

一号通账号：82700040

原密码：

新密码：

密码长度至少6位，至多15位！密码必须由数字、小写字母、大写字母和符号的其中三种类型组成！

确认密码：

提交

小贴士  
将登录密码设置为6至15位，数字、大小写字母、特殊字符混合是相对安全的，但通常不方便记忆。在这里我们献一个小窍门：尝试用字母“O”代替数字零等等。同时，我们建议您每隔半年修改一次登录密码。

需要按照大小写、字符、数字等规则设置密码，密码最短 8 位，最长 15 位，请牢记。（如果学生忘记密码并且没有绑定手机则需要学校的管理员进行重置）

## 六、手机号绑定

如果想要绑定手机号，实现手机验证码登录和密码找回等功能，可以参考以下操作。（高中综合素质评价电子信息平台不支持绑定手机号，密码重置必须联系学校管理员）。

### 1) 登录山西省教育公共服务平台

密码登录

验证码登录

☒ qttm
 

q t t m

登录

忘记密码?

高中综评专用入口

山西政务服务平台登录



2) 进入个人中心，选择账号信息，维护手机号



## 七、日常使用

首次学籍认证完成之后，学生就可以进行综合素质评价填报了。

访问方式可以参照前文第二章节。

进入综合素质评价电子信息平台后按照要求核查档案信息或者在写实记录下填报相关内容即可。



## 八、常见问题

### 1、账号因多次输错导致被锁定，怎么办？

答：A、如果提示“账号被锁定，半小时后自动解锁”，学生等待半小时即可，如果还是想不起来密码，并且也没有绑定手机号，不能验证码登录或找回密码，需要联系学校的系统管理员进行密码重置。

B、如果提示“账号被锁定，请联系系统管理员”，则表示学生的是学校主动锁定的，必须联系学校的管理员才能解锁。

### 2、在山西省教育公共服务平台修改密码后，直接前往山西省综合素质评价电子信息平台登录提示密码错误，怎么办？

答：在山西省教育公共服务平台修改密码后，新的密码需要 10 分钟才能同步到山西省综合素质评价电子信息平台。等 10 分钟后即可正常独立登录山西省综合素质评价电子信息平台。

### 3、档案中学生信息不正确，怎么办？

答：学生或家长发现信息不对，上报到班主任，由班主任去和学校的学籍管理员联系，前往全国学籍系统进行调整。

### 4、日常使用过程中，不会操作，怎么办？

答：A、在山西省教育公共服务平台和综合素质评价电子信息平台都有 在线咨询 的链接，常见问题都可以找到答案。



B、在综合素质评价电子信息平台登录后可以看到在线的操作手册和帮助中心，里边有相关操作指引；

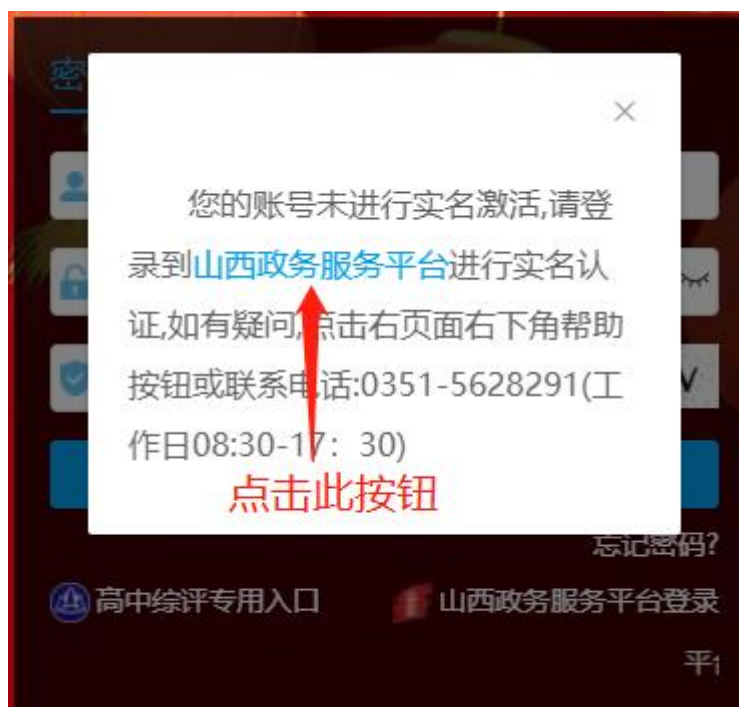


C、技术支持电话:0351-5628264/0351-5628291

技术支持邮箱: [sxzhspj@163.com](mailto:sxzhspj@163.com)

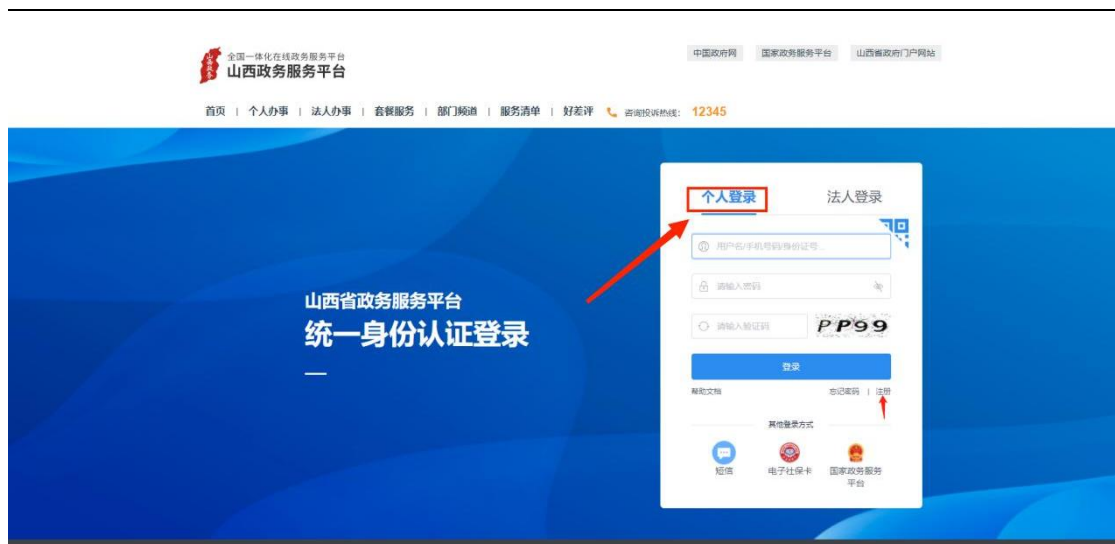
## 教师、管理员用户认证:

(1). 根据弹窗提示内容点击“山西政务服务平台”按钮。



(2). 进入山西政务服务平台选择个人登录(此平台如果没有账号,需要注册,与山西教育公共服务平台和综评系统账号密码无关系)登录入口下方点击“注册”。





(3). 根据实际情况填写完成后，点击注册即可完成实名认证（此处注册账号与教育公共平台和综评系统账号密码无关系）。

个人注册

法人注册

\* 用户账号

请输入以字母开头的4-30位字母、数字或下划线的组合

\* 登录密码

密码长度8-20位，数字/大小写字母/特殊字符，至少包含3种

\* 确认密码

请输入确认密码

\* 用户姓名

请输入您的真实姓名

\* 证件类型

身份证

\* 证件号码

请输入您的证件号码

证件有效起始:

请选择证件有效开始时间

证件有效期至:

证件有效结束时间

5年

10年

20年

永久保存

\* 手机号码

请输入您的手机号码

\* 验证码

请输入图片验证码

VFJ 8

\* 短信验证码

请输入短信验证码

获取短信验证码

我已阅读并同意《山西省政务服务网统一认证中心注册协议》

注册

(4). 注册完成后返回登录页面，选择个人登录，输入账号密码，如登录异常请查看下方常见问题内容。

## 教师、管理员登录实名认证常见问题

1. 用户首次登录输入账号密码后会提示，未进行实名认证，点击蓝色字体会跳转到实名认证页面如下图，登录成功后会调回到教育公共服务平台。



未实名

已实名

2. 如果您在山西政务服务平台注册的时候，提示“\*\*该手机号已存在”（如图一），您可尝试在登录页面选择短信登录（如图二），输入手机号和验证码登录。



图二

3. 如果您在山西政务服务平台注册的时候，提示“该证件号已被其他账户绑定”（如图三），您可以尝试账号密码登录。如果无法通过账号密码登录，您

可点击“忘记密码”（如图四）输入身份证号可查看被绑定的手机号后四位（如图五）来确认被绑定的手机号，如果该手机号还在使用可尝试在登录页面选择短信登录（如图二），输入手机号和验证码登录。如果该手机号已不在使用，无法接收验证码，可尝试使用三晋通扫码登录（如图六）更多详细操作步骤查看下方问题 5。



图三



图四



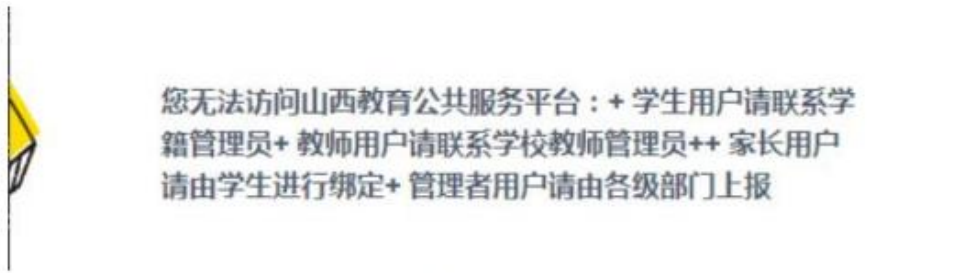
图五



图六

4. 如果您登录以后提示“您无法访问山西教育公共服务平台，学生用户请联系学籍管理员， 教师用户请联系学校教师管理员，家长用户请由学生进行绑定，管理者用户请由各级部门上报”（如图七），您可尝试打开百度搜索，搜“山西省政务服务平台”（如图八），进入官网后右上角点击登录，在登录页面选择短

信登录（如图二），输入手机号和验证码登录。登录成功后，点击用户用户中心（如图十），可查看个人信息是否与自己匹配（如图九），如不匹配可尝试点击“账户设置”（如图十）更换手机号或注销账号（注销账号前请确认该账号对自己还是否有用）（如图十一）。更换或注销后重新点击注册，输入信息和手机号，重新登录即可完成。



图七

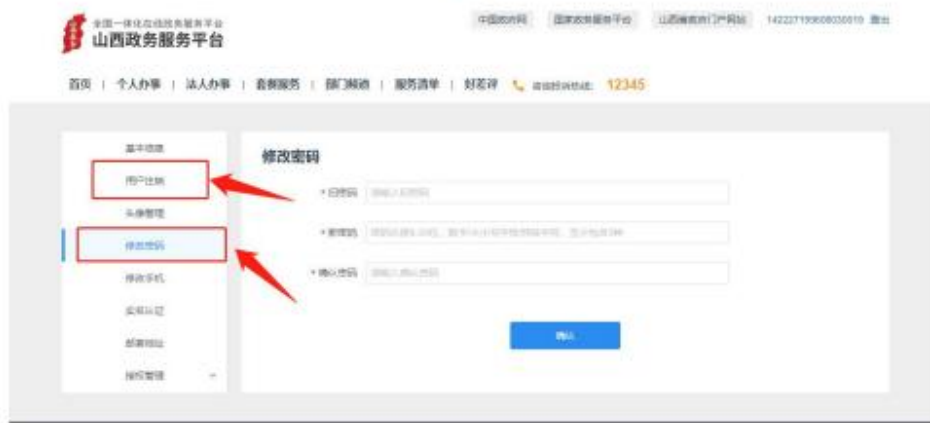


图八

图九



图十



图十一

5. 用户实名认证成功以后会直接回跳到山西教育公共服务平台(如图十二), 您可选择综评专用入口进入综合素质评价系统, 也可在您实名认证成功 10 分钟后从综合素质评价登陆入口进行登录。



图十二



### 关于三晋通刷脸修改手机号操作步骤:

1. 三晋通 app 登录页输入身份证号, 点击右下角刷脸登录 (如图十三)。
2. 成功登录后点击设置 (如图十四)。
3. 点击忘记密码 (如图十五)。
4. 可点击进行刷脸重置密码 (如图十六)。
5. 密码重置后可返回页面修改手机号 (如图十七)。
6. 输入刚才重置的密码和新手机号验证吗即可修改成功, 修改成功后可使用新手机号及密码登录 (如图十八)。



图十三



图十四



图十五



图十六



图十七



图十八