



香港中文大學(深圳)
The Chinese University of Hong Kong, Shenzhen

香港中文大學（深圳）

外语类保送生报名系统操作指引

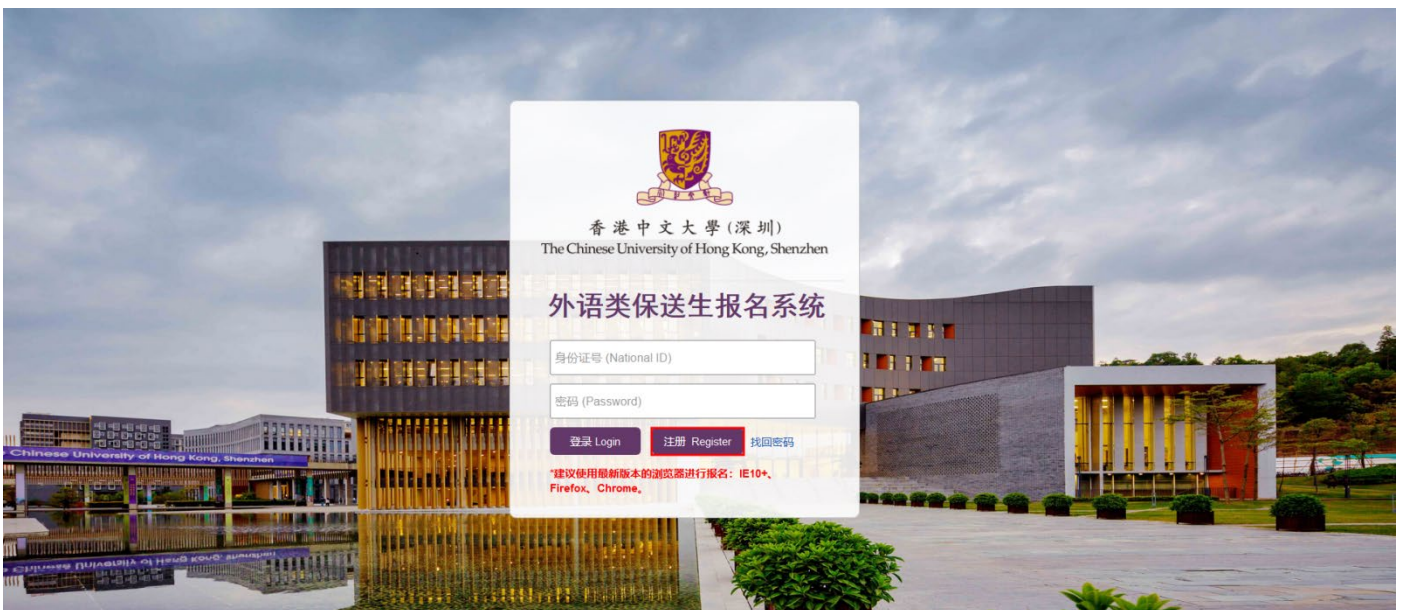
操作指引

1. 系统登录

1.1 请通过 <https://ugapply.cuhk.edu.cn/baosong> 进入外语类保送生报名系统。



1.2 点击“注册”按钮，通过身份证和手机号码注册账号，进入系统进行报名。



1.3 填写姓名、证件信息，密码请按要求设置 8-20 位含字母及数字的组合，填写手机号码并接收验证码，填写完毕点击“注册”按钮完成账号注册。



香港中文大學(深圳)
The Chinese University of Hong Kong, Shenzhen

外语类保送生报名系统

学生姓名
请填写学生本人真实中文姓名，注册成功后不能自行修改

证件类型
请选择证件类型

身份证号码
请仔细核对所填写的身份证号码，注册成功后不能自行修改

设置密码
请使用大小写字母+数字,设置8-20位的密码

确认密码
请再次输入设置的密码

手机号码
请使用常用手机号码进行注册，以便及时接收到学校的信息

手机验证码
点击获取手机验证码

注册

返回主页

忘记密码

1.4 通过注册的账号密码进行登录，进入系统查看报名流程，点击“开始报名”进行外语类保送生报名申请。



网上报名

个人基本信息 家庭基本信息 高中学习经历 高中学习成绩 综合信息 身份证上传 保送生信息

报名信息预览及确认 下载申请表 上传盖章申请表及成绩单 报名完成

报考须知

1. 学校的外语类保送生考试报名要求? 外语类保送生考试时间?
具体报名要求及考试时间请登录我校招生官网 <https://admissions.cuhk.edu.cn/> 查看招生简章。
2. 外语类保送生考试报名时间?
报名时间: 即日起开始网上报名, 凡符合报考条件的考生, 可进入我校本科招生网“外语类保送生报名系统”进行注册报名。截止时间为**2022年12月23日17:00**。
3. 关于外语类保送生奖学金的评定?
根据学生参加我校外语类保送生测试的成绩以及学生在报名系统中提交的材料综合评定。
4. 网上报名后, 还需要邮寄纸质材料吗?
报名材料审核以网上填报信息和上传材料为准, 考生无须邮寄纸质申请表及各种证明的纸质材料。上传材料内容必须清晰、真实。如有造假或不实信息, 一经查实将取消考生的申请资格; 已获得考试资格的, 将取消资格认定; 已经入学的, 按教育部相关规定处理。
5. 网上报名后, 如何查询报名材料审核结果及相关考试信息?
学校招生委员会根据考生提供的报名材料进行资格审查。考生可于**2022年12月26日**起登录“外语类保送生报名系统”查询材料审核结果及相关考试信息。
6. 外语类保送生考试咨询联系方式?
在报名过程中如有任何疑问, 请在工作时间(周一至周五, 8:30-17:30)拨打招生办公室咨询电话0755-84273500或发送邮件至 admissions-bs@cuhk.edu.cn 与我们联系。

开始报名 下一步 >

2. 填写报名信息

2.1 个人基本信息

填写个人基本信息，并按要求上传头像。标*为必填项，填写完成后，点击“保存”按钮，保存已填写的信息；点击“下一步”按钮，继续填写信息。

- 报名类型、您具备的报名条件、专业、是否服从调剂：系统默认为“外语类保送生”并自动勾选报名条件、对应专业和服从调剂。



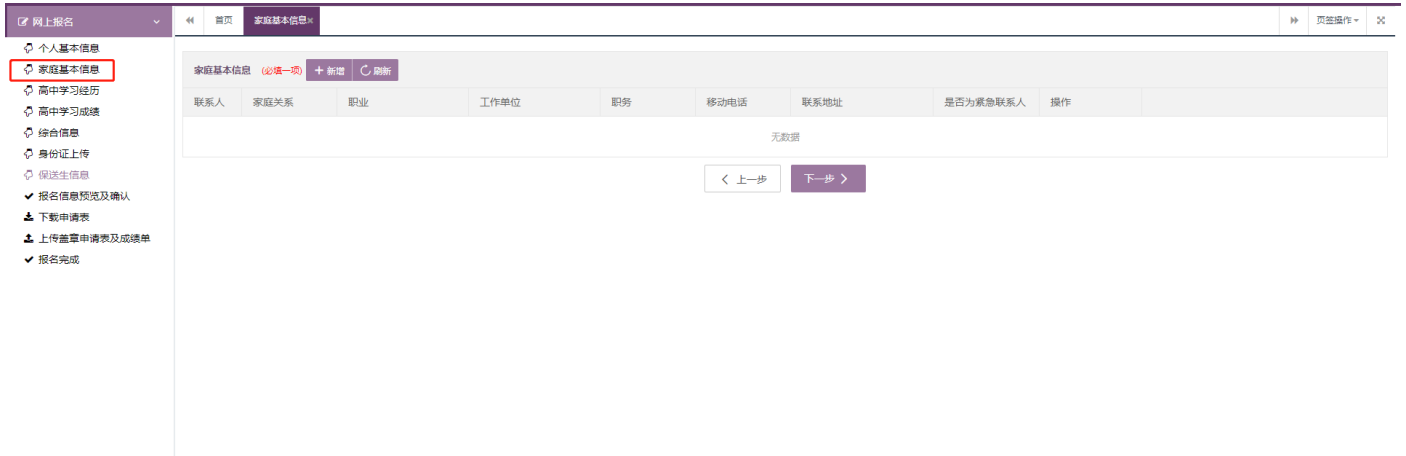
The screenshot shows the 'Personal Information' section of an online application form. The form includes the following fields and options:

- 姓名:** Text input field.
- 证件号码:** Text input field.
- 姓(拼音):** Text input field (Example: ZHANG).
- 名(拼音):** Text input field (Example: San).
- 性别:** Dropdown menu.
- 出生日期:** Date input field (Example: 2001-07-02).
- 民族:** Dropdown menu.
- 政治面貌:** Dropdown menu.
- 生源地(高考所在地区):** Dropdown menu.
- 首选科目:** Dropdown menu.
- 再选科目1:** Dropdown menu.
- 再选科目2:** Dropdown menu.
- 考生类型:** Dropdown menu.
- 手机号码:** Text input field (Example: 13926551852).
- 常用邮箱:** Text input field.
- 联系地址(邮寄地址):** Three dropdown menus for address components.
- 邮政编码:** Text input field.
- 报名类型:** 外语类保送生 (Foreign Language Class Recommended Student).
- 您具备的报名条件:**
 - 来自教育部批准的具有保送资格的外国语中学(学校),且由中学推荐的具有外语类保送资格的优秀应届高中毕业生。
- 专业:**
 - 外国语言文学类(翻译、英语)
 - 其中:
 - 翻译含两个专业方向: 传译方向、笔译方向;
 - 英语含三个专业方向: 国际企业文传方向、法律事务方向、语言技术方向。

A blue tooltip message states: "该邮箱将成为我校与您沟通报考相关事项的重要途径! 请确保该邮箱地址为您真实有效的常用邮箱地址, 并及时查收邮件。如因未及时查收邮件而错过重要通知, 由此产生的一切后果将由考生本人承担。"

2.2 家庭基本信息

点击“新增”，标*为必填项，至少填写一位联系人，填写完成后，点击“保存”按钮，保存已填写的信息；点击“下一步”按钮，继续填写信息。



网上报名

个人基本信息

家庭基本信息

高中学习经历

高中学习成绩

综合信息

身份证上传

保证书信息

报名信息预览及确认

下载申请表


上传盖章申请表及成绩单

报名完成

家庭基本信息 (必填一项) + 新增 刷新

联系人	家庭关系	职业	工作单位	职务	移动电话	联系地址	是否为紧急联系人	操作
无数据								

< 上一步 下一步 >



* 联系人:

* 家庭关系:

职业:

工作单位:

职务:

* 移动电话:

* 联系地址:

* 是否为紧急联系人:

✓ 保存 × 关闭

2.3 高中学习经历

请如实填写高中就读学校经历，标*为必填项，填写完成后，点击“保存”按钮，保存已填写的信息；点击“下一步”按钮，继续填写信息。

网上报名
高中学习经历
页面操作

- 个人基本信息
- 家庭基本信息
- 高中学习经历
- 高中学习成绩
- 综合信息
- 身份证上传
- 保送生信息
- 报名信息预览及确认
- 下载申请表
- 上传盖章申请表及成绩单
- 报名完成

高中学习经历

* 学籍所在中学:

* 当前所在中学:

* 所在班级: 当前中学解编:

* 当前中学地址:

* 班主任姓名: * 班主任电话:

教育经历

* 高中一年级: 自 至 证明人 就读于

* 高中二年级: 自 至 证明人 就读于

* 高中三年级: 自 至 证明人 就读于

备选教育经历 (如果高中某一年曾在两个中学受过教育, 可在此进行补充说明。)

备选1: 学期 自 至 证明人
就读于

备选2: 学期 自 至 证明人
就读于

请选择您就读的中学 (高中毕业中学) , 直接点击中学名称即可。如果您所在的中学不在列表中, 请将中学相关信息发送至admissions-bs@cuhk.edu.cn, 我们将尽快核对并更新数据库。

提示: 请先点击保存, 再进行下一步操作

2.4 高中学习成绩

1. 请如实填写各学期期末考试成绩，仅填写已考科目成绩，未考科目成绩可留空；
2. 标*项为必填项，如无该次成绩则在该项成绩填0；
3. 若所填考试无“年级排名”在相应栏位填写0即可；
4. 请在确认报名后将盖章成绩单进行上传以完成最终报名，未在规定时间内上传盖章成绩单则视为放弃报名。

网上报名
高中学习成绩
页面操作

- 个人基本信息
- 家庭基本信息
- 高中学习经历
- 高中学习成绩
- 综合信息
- 身份证上传
- 保送生信息
- 报名信息预览及确认
- 下载申请表
- 上传盖章申请表及成绩单
- 报名完成

注意：

1. 请如实填写各学期期末考试成绩，仅填写已考科目成绩，未考科目成绩可留空；
2. 标*项为必填项，如无该次成绩则在该项成绩填0；
3. 若所填考试无“年级排名”在相应栏位填写0即可；
4. 请在确认报名后将盖章成绩单进行上传以完成最终报名，未在规定时间内上传盖章成绩单则视为放弃报名。

*可点击右侧进行成绩单生成及下载
成绩单生成及下载

课程	*高一(上)期末		*高一(下)期末		*高二(上)期末		*高二(下)期末		*高三(上)期末		*高三保送生资格/入围考试①		高三保送生资格/入围考试②		高三保送
	成绩	满分	成绩	满分	成绩	满分	成绩	满分	成绩	满分	成绩	满分	成绩	满分	成绩
*语文															
*数学															
*外语															
物理															
化学															
生物															
思想政治															
历史															
地理															
技术															
*总分															
*年级人数															

保存
上一步
下一步

2.5 综合信息 (选填)

请如实填写在高中期间参与过的社会活动或获奖记录，如果无任何社会活动或获奖记录请跳过此步。如有请点击“新增”进行填写，标*为必填项，填写完成后，点击“保存”按钮，保存已填写的信息；点击“下一步”按钮，继续填写信息。

- “高中期间参与过的社会活动”可填写高中阶段参与的科学研究、创新实践、文学创作、志愿服务、社团活动、学校或班团学生工作等。
- “高中期间的获奖记录”可填写高中阶段获得的省级及以上语言类比赛/竞赛奖项、校级及以上个人荣誉等。



综合信息

- 请如实填写在高中期间参与过的社会活动或获奖记录，如果无任何社会活动或获奖记录请跳过此步。
- “高中期间参与过的社会活动”可填写高中阶段参与的科学研究、创新实践、文学创作、志愿服务、社团活动、学校或班团学生工作等。
- “高中期间的获奖记录”可填写高中阶段获得的省级及以上语言类比赛/竞赛奖项、校级及以上个人荣誉等。

高中期间参与的社会活动							
活动名称	担任职务	开始日期	结束日期	组织单位	材料数	操作	
无数据							

高中期间的获奖记录							
奖项类别	奖项名称	奖项级别	获奖时间	组织单位	参与竞赛名次/奖项	材料数	操作
无数据							

2.6 身份证上传

请按要求如实上传本人清晰的二代身份证照片，上传完成后，点击“保存”按钮，保存已填写的信息；点击“下一步”按钮，继续填写信息。



网上报名

个人基本信息
家庭基本信息
高中学习经历
高中学习成绩
综合信息
身份证上传
保送生信息
报名信息预览及确认
下载申请表
上传盖章申请表及成绩单
报名完成

可点击或拖拽上传，人像正面照

可点击或拖拽上传，国徽反面照

温馨提示

一、身份证图片基本要求

1. 建议提交第二代居民身份证彩色照片，如提交黑白图片或复印件，须确保信息清晰。
2. 身份证图片须保证边缘完整，避免裁剪边角框、有污迹、划痕或折痕。
3. 身份证图片中文字、证件号码须清晰可辨，不要涂改或在名字和证件号文字上添加水印。

二、身份证图片拍摄建议

1. 建议使用扫描设备，或使用大于 200 万像素的手机、数码相机或摄像头对身份证原件进行拍摄。
2. 建议尽量使身份证在留有四个边缘的情况下少背景，背景建议为均匀白色，避免其他装饰（人、物体等），不要手持证件拍摄。
3. 建议拍摄角度保持垂直，避免倾斜过大造成图像变形。
4. 建议拍摄时聚焦清晰，避免文字和数字模糊不清。
5. 建议拍摄时尽量保证照明光线均匀，避免反光、阴影或死斑。

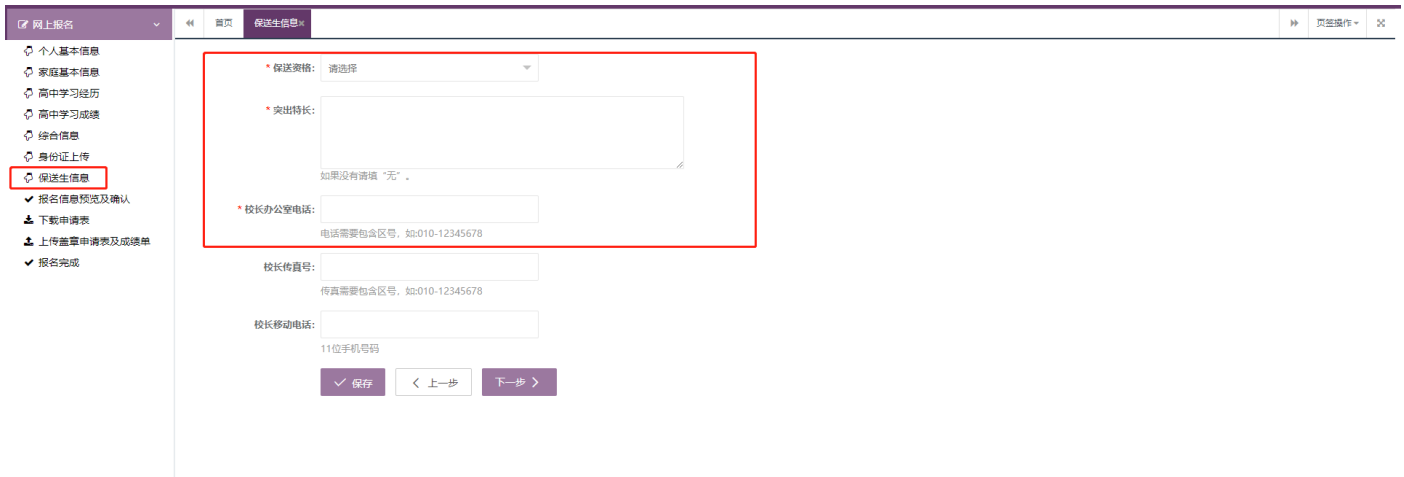
三、图片要求

图片文件类型支持PNG、JPG、JPEG、BMP，图片大小不超过4M。

保存 < 上一步 下一步 >

2.7 保送生信息

请如实选择保送资格信息，标*为必填项，填写完成后，点击“保存”按钮，保存已填写的信息；点击“下一步”按钮，继续填写信息。



The screenshot shows a web interface for the online application process. On the left is a navigation menu with the following items: 网上报名, 个人基本信息, 家庭基本信息, 高中学习经历, 高中学习成绩, 综合信息, 身份证上传, 保送生信息 (highlighted with a red box), 报名信息预览及确认, 下载申请表, 上传盖章申请表及成绩单, and 报名完成. The main content area is titled '保送生信息' and contains several fields: '保送资格' (a dropdown menu), '突出特长' (a text area with a note '如果没有请填写“无”。'), '校长办公室电话' (a text field with a note '电话需要包含区号, 如010-12345678'), '校长传真号' (a text field with a note '传真需要包含区号, 如010-12345678'), and '校长移动电话' (a text field with a note '11位手机号码'). At the bottom of the form are three buttons: '保存' (Save), '< 上一步' (Previous Step), and '下一步 >' (Next Step).

2.8 报名信息预览及确认

查看已填写完成的报名信息，在规定时间内点击“确认以上报名信息”，报名信息确认并提交成功后，系统会为您生成 PDF 版申请表，请下载打印申请表并找中学负责人签字盖章。您需要在报名截止时间前将签字盖章后的申请表上传到本系统，未在规定时间内上传申请表则视为放弃报名；如发现报名信息有误可在报名截止时间前点击“修改申请”，修改错误信息并重新点击“确认以上报名信息”以生成新的申请表进行签字盖章上传，原先的申请表作废。点击“下一步”按钮，进入下载申请表页面。



The screenshot displays the '网上报名' (Online Application) system interface. The left sidebar contains a navigation menu with the following items: '个人基本信息', '家庭基本信息', '高中学习经历', '高中学习成绩', '综合信息', '身份证上传', '保送生信息', '报名信息预览及确认' (highlighted with a red box), '下载申请表', '上传盖章申请表及成绩单', and '报名完成'. The main content area is titled '报名信息预览及确认' and features a blue header with a '提示' (Notice) section containing two points: 1. After confirmation and submission, a PDF application form will be generated for download and printing, to be signed and stamped by the school principal. 2. If errors are found, they can be corrected before the deadline of 2022年12月23日17:00. The form itself is divided into '个人基本信息' (Personal Information) and '家庭基本信息' (Family Information). The 'Personal Information' section includes fields for name (pinyin), gender, ethnicity, birth date, political affiliation, birthplace, preferred subjects, and phone number. The 'Family Information' section includes '志愿信息' (Volunteer Information) with a note about the applicant's eligibility (from an approved foreign language school) and '其他信息' (Other Information) with a question about whether the applicant has applied elsewhere.


网上报名 >> 报名信息预览及确认 >>> 页面操作

- 个人基本信息
- 家庭基本信息
- 高中学习经历
- 高中学习成绩
- 综合信息
- 身份证上传
- 保送生信息
- 报名信息预览及确认**
- 下载申请表
- 上传盖章申请表及成绩单
- 报名完成


高中期间的获奖记录

奖项类别	奖项名称	奖项级别	获奖时间	组织单位	参与竞赛名次/奖项	组织单位
无数据						

身份证上传



可点击或拖拽上传，人像正面照



可点击或拖拽上传，国徽反面照

保送生信息


保送资格:
突出特长:
校长办公室电话:
校长传真号:
校长移动电话:

我已确认以上信息无误
 < 上一步
下一步 >

网上报名 >> 报名信息预览及确认 >>> 页面操作

提示:
1、报名申请确认并提交成功后，系统会为您生成PDF版申请表，请下载打印申请表并找中学负责人签字盖章，您需要在报名截止时间**2022年12月23日17:00**前将签字盖章后的申请表上传到本系统，未在规定时间内上传申请表则视为放弃报名；
2、如发现报名信息有误可在报名截止时间**2022年12月23日17:00**前点击修改申请，修改错误信息并下载新的申请表进行签字盖章上传，原表的申请表作废。

个人基本信息



姓名:
身份证号:
您的报名申请表已生成，请前往下载并在报名截止时间**2022年12月23日17:00**前进行签字盖章及上传，完成最终报名。

修改申请

姓(拼音): 名(拼音):
性别: 出生日期:
民族: 政治面貌:
生源地(高考所在地区):
首选科目:
再选科目1:
再选科目2:
考生类型:
手机号码: 常用邮箱: 邮政编码:
联系地址:
志愿信息: 报名类型: 外语类保送生

2.9 下载申请表

系统根据填写的报名信息自动生成 PDF 版申请表，请点击“下载申请表”，下载打印申请表并找中学负责人签字盖章。点击“下一步”按钮，进入上传申请表页面。

网上报名 >> 首页 下载申请表 >> 页码操作 >>

个人基本信息
家庭基本信息
高中学习经历
高中学习成绩
综合信息
身份证上传
保送生信息
报名信息预览及确认
下载申请表
上传盖章申请表及成绩单
报名完成

香港中文大学(深圳) 2023 年 保送生 申请表

报名号: [模糊]
报名类型及志愿类型: 外语类保送生-外国语言文学类

基本信息			
姓名	[模糊]	手机号码	[模糊]
性别	[模糊]	证件号码	[模糊]
政治面貌	[模糊]	出生日期	[模糊]
民族	[模糊]	学科类型	[模糊]
高考报名所在地	[模糊]	联系地址	[模糊]



中学信息		
学籍所在中学	[模糊]	
当前就读中学	[模糊]	
中学详细地址	[模糊]	
所在班级	[模糊]	
班主任信息	[模糊]	
教育经历	高中一年级	自 [模糊] 至 [模糊] 证明人: [模糊]
	高中二年级	自 [模糊] 至 [模糊] 证明人: [模糊]
	高中三年级	自 [模糊] 至 [模糊] 证明人: [模糊]

网上报名 >> 首页 下载申请表 >> 页码操作 >>

个人基本信息
家庭基本信息
高中学习经历
高中学习成绩
综合信息
身份证上传
保送生信息
报名信息预览及确认
下载申请表
上传盖章申请表及成绩单
报名完成

教育经历	高中二年级	自 [模糊] 至 [模糊] 证明人: [模糊]
	高中三年级	自 [模糊] 至 [模糊] 证明人: [模糊]

志愿信息			
学校名称	香港中文大学(深圳)	报名类型	外语类保送生
是否服从调剂	是	专业	外国语言文学类(翻译、英语)
具备的报名条件	来自教育部批准的具有保送生资格的外国语中学(学校),且由中学推荐的具有外语类保送资格的优秀应届高中毕业生。		

综合信息			
高中期间参与的社会活动	无		
高中期间的获奖记录	无		

保送资格			
保送资格	[模糊]		
突出特长	[模糊]		
校长联系方式	办公室电话(含区号)	传真号(含区号)	移动电话
	[模糊]	[模糊]	[模糊]

2.10 上传盖章申请表及成绩单

请将已签名盖章的申请表及成绩单进行拍照或扫描上传，上传文件格式须为.pdf, .jpg, .jpeg, .png，上传文件需清晰可见，单个文件大小不可超过4M。点击“保存”按钮，保存已上传的申请表；点击“下一步”按钮，进入报名完成页面。



The screenshot shows a web interface for uploading documents. At the top, there is a navigation bar with '网上报名' (Online Application) and '上传盖章申请表及成绩单' (Upload stamped application forms and transcripts). A red box highlights the '上传盖章申请表及成绩单' option in the left sidebar. The main content area contains two upload boxes, each with a red border and a dashed outline. The top box is labeled '上传扫描版申请表' (Upload scanned application form) and the bottom box is labeled '上传扫描版成绩单' (Upload scanned transcript). Both boxes contain a green upload icon and the text '上传' (Upload). A red asterisk warning message is displayed above the boxes: '* 请将已签名盖章的申请表和成绩单进行拍照或扫描上传，上传文件格式须为.pdf, .jpg, .jpeg, .png, 上传文件需清晰可见，单个文件大小不可超过4M.' (Please upload scanned application forms and transcripts that have been signed and stamped. The upload file format must be .pdf, .jpg, .jpeg, .png. The upload files must be clearly visible, and the size of each file must not exceed 4M.) At the bottom of the interface, there are three buttons: '保存' (Save), '< 上一步' (Previous Step), and '下一步 >' (Next Step).

2.11 报名完成

来到这一步表示您已完成报名，须等待学校进行材料审核。关于审核结果请及时留意邮件、短信及学校招生网的通知并登录本系统进行查看和后续的的必要操作。

恭喜您已完成外语类保送生考试报名，请耐心等待学校审核。您可于...起登录本系统查询初审结果，请您及时留意邮件、短信及学校招生网通知。

< 上一步