

小艺帮考试系统考试操作手册

考生须在学校规定时间前往指定考试系统完成考试信息确认，并在规定的考试时段内参加线上考试。

系统会自动分配考试时间段，不可修改。需严格按考试页面显示的预约时间进入面试，进入面试前，考生应完成双机位架设、通过人脸比对，否则无法进入考试面试环节，视为自动放弃考试。

1. 下载及登录

本操作说明中所用图片均为操作示意图，其所示考试科目及内容、考试时间等均与正式考无关。

1.1 下载安装

扫描下方二维码即可下载安装，或到小艺帮官方网站扫描二维码下载，**考生不要通过其他渠道下载**。网址：<https://www.xiaoyibang.com/>

安装时，请授权允许小艺帮使用摄像头、麦克风、扬声器、存储空间、网络等权限，以保证可以正常考试。

小艺帮仅支持安卓、鸿蒙和 IOS 版本的手机，不支持各种安卓、鸿蒙平板和 iPad，请特别注意！



1.2 注册

打开 app 点击【注册】，输入手机号，点击发送验证码后填写密码并牢记，点击注册。港澳台侨及国际用户请点击注册页下方【港澳台侨及国际用户入口】进行注册。已注册考生使用注册账号登录即可。

1.3 登录

进入登录页，使用手机号/身份证号/邮箱和密码即可登录，身份证号登录必须是后续完成考生身份认证方可使用，身份证号必须为考生本人身份证号。



1.4 身份认证及填写考生信息



首次登录，需要认证考生的报考信息，才可以确认考试信息参加考试。注意屏幕下方小蓝条，认证后不可更改信息。

1.5 身份认证

请认证考生身份证照片，按提示上传身份证人像面和国徽面，点击下一步，也可点击右上方手动上传身份证信息，填写身份证上的信息进行识别；港澳台侨及国际考生可选择护照或通行证认证。

如遇到身份证已被验证，可点击“去申诉”，请耐心等待人工审核结果。请尽早完成身份认证以免影响考试。

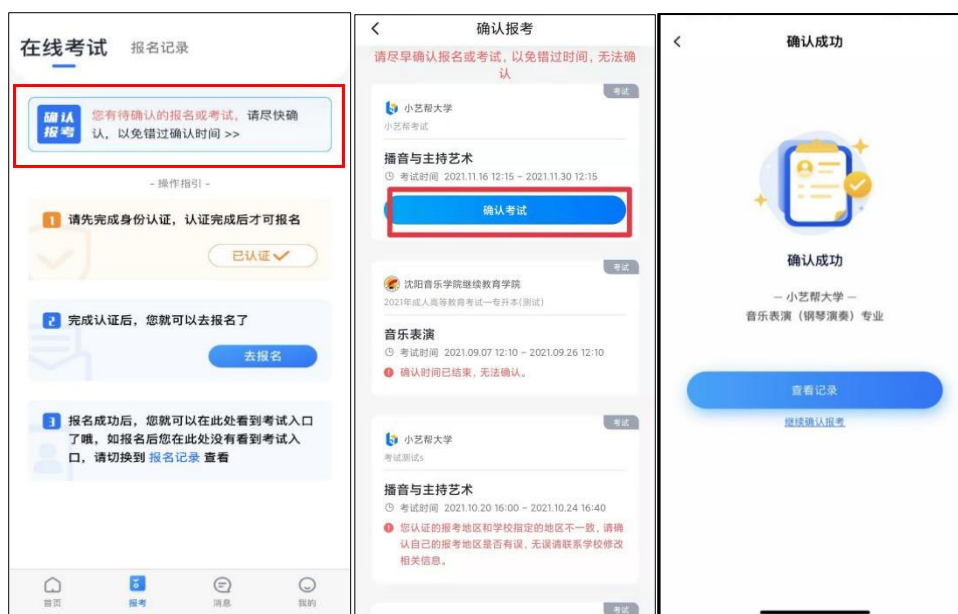
提前准备一张免冠证件照电子版（自拍照，背景干净即可）。

注册时，选择身份为“其他”，按照指引填写学籍信息，即可完成认证。请务必根据实际情况填写。



2. 考试确认

1. 点击屏幕下方【报考】后，点击页面上方“确认报考”。
2. 请选择“北京航空航天大学”的相关考试。核对考试科目和考试时间，点击“确认考试”。
3. 确认成功后，在【报考-在线考试】列表页会自动生成一条考试记录。



3. 考前准备

3.1 考前任务

点击屏幕下方【报考-在线考试】，选择相应考试，查看并完成考前任务。

3.1.1 考前需要签订上传“诚信考试承诺书”和“考前阅读”任务，逾期不完成者将无法分配

考试时间，无法参加考试，由此造成的后果由考生自行承担。

3.1.2 考前任务【面试预约】无需考生自己完成，耐心等待，系统会自动分配考试时间（无需自己预约考试时间），**须持续关注考试页面显示的具体考试场次及时间，在规定时间内进入考试系统。请在界面显示的正式考试时间内进入考试，错过考试时间将无法再进入正式考试。**

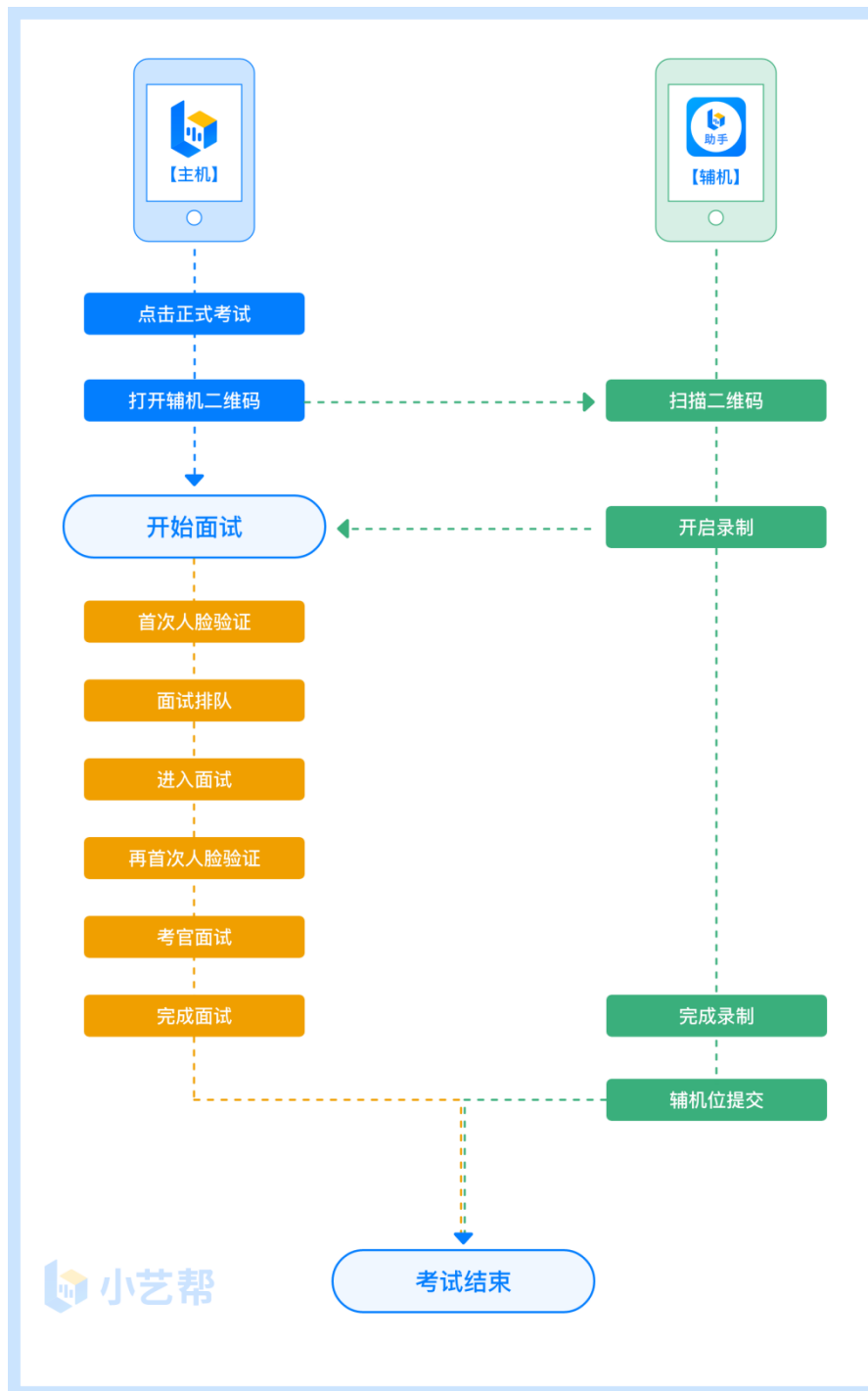


3.2 考前练习

考前练习供考生熟悉考试系统双机位摆放、考试录像、考试流程等相关功能，考前练习的流程除了没有考官上线外，其它流程均与正式考试一致，考前练习不限次数和时间，考生可多次练习。



4.正式考试流程



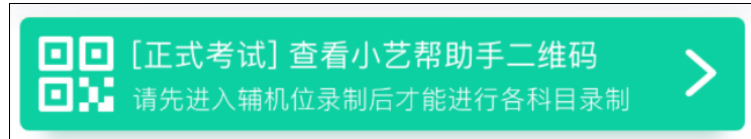
4.1 进入考试

请按下图顺序操作，选择相应考试，点击“正式考试”，进入正式考试页面。在正式考试时段内，点击“开始面试”，




4.2 架设双机位

请点击科目介绍页面下方的“小艺助手二维码”，完成辅机位架设。具体操作步骤请阅读“小艺助手 APP 考生操作手册”。



考生须按考试科目“拍摄要求”的说明及要求摆放双机位。

以下是机位摆放参考示意图（仅供参考）：



正式考试时，请在预约的考试时段里进入考试，**完成辅机位架设并开始拍摄录制**，否则无法正常参加考试。

4.3 正式考试


4.3.1 请严格按照**正式**的考试时间进入考试，点击单个科目上“开始面试”按钮，小艺帮APP 自动检测电量及设备状态，符合要求方可进入候考，否则无法进行下一步操作。



4.3.2 排队时间内完成首次人脸比对

根据语音提示进行人脸比对，请注意不要佩戴美瞳、不要化妆等；调整好光线角度，不要出现高曝光的情况，保证人脸清晰。连续3次人脸验证失败，系统会跳出，考生须进行人脸认证流程（点击屏幕上方的红条“您未通过人脸验证，请申请人工审核”操作）。

考生根据进入的顺序进行排队面试。



4.3.3 排队提醒

考生的前一位考生进入面试后, 系统会发出语音提醒, 请保持主机位 (小艺帮 app) 手机为非静音状态。




4.3.4 考试期间

进入面试房间后, 需先再次进行人脸比对, 请考生正面面对摄像头, 通过后即可开始面试。如在此处无法通过人脸比对, 则会被退出考试重走人脸验证流程。




考试期间，主机屏幕中间显示考生主机录制画面，正常跟考官互动完成面试即可；




报考数学与应用数学、信息与计算科学、化学专业的考生请注意：在互动面试期间会涉及到答题环节，考生主机录制界面会出现“抽题”提示，考生需手动点击“抽题”按钮，系统将会自动发放考题，看到考题后，考生根据考题进行作答，考试过程中，考生可点击左侧边栏中的“考生”画面，可观看主机录制景别；





报考工程力学专业的考生请注意：在考试期间会涉及到答题环节，系统根据考试进度给考生逐一发放考题，考生根据主机录制界面显示的考题内容完成答题，考试过程中，考生可点击左侧边栏中的“考生”画面，可观看主机录制景别；




考生面试完成后，会自动退出面试房间，无需手动操作。在主机位完成面试后，请手动提交辅机位（具体操作请查看下文小艺助手 app 考生操作手册）视频。



4.3.5 其他问题

面试过程中遇到问题，可以点击快捷语，选择对应的问题发送。

如考生在考试的时段内进入面试后，被退出考试，请仔细查看提示原因，调整后再次进入即可。



小艺助手 APP 考生操作手册

1. 下载安装

扫描下方二维码即可下载安装，或到小艺帮官方网站扫描二维码下载，考生不要通过其他渠道下载。网址：<https://www.xiaoyibang.com/>

安装时，请授权允许使用您的摄像头、麦克风、扬声器、存储空间、网络等权限，以保证可以正常考试。

小艺助手仅支持安卓、鸿蒙和 IOS 版本的手机，不支持各种安卓、鸿蒙平板和 iPad，请特别注意！



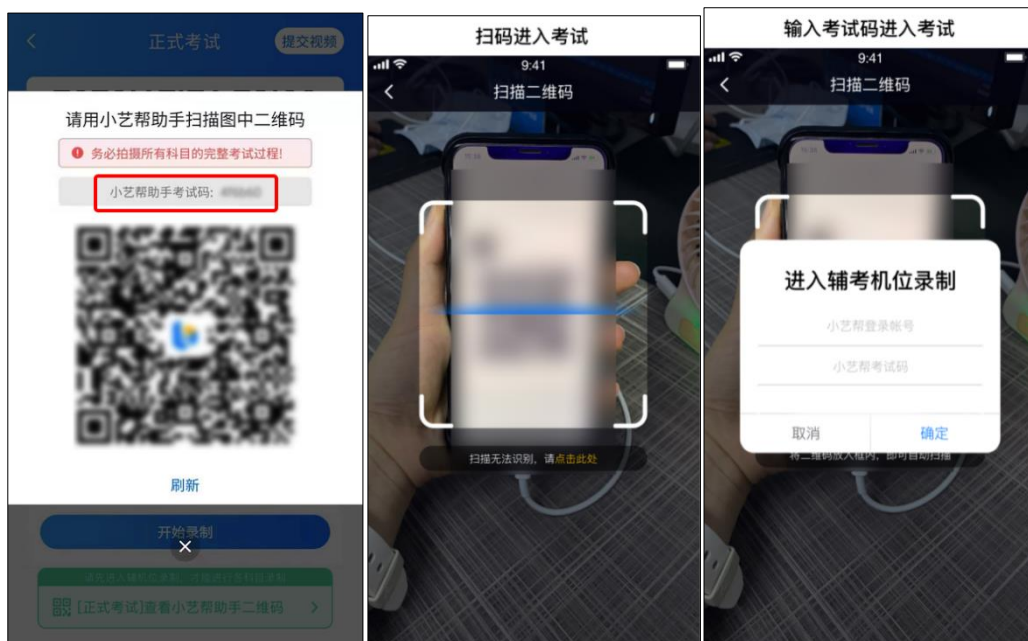
2. 扫码

正式考试时使用小艺助手 APP 扫描主机位（小艺帮 APP）考试科目介绍页面下方的“小艺助手二维码”进入辅机位录制。



如果扫码失败，小艺助手 APP 会提示失败原因，请根据提示调整后再次扫码尝试，或者点击手动输入，填写考试码和主机位考试账号。

特别提醒：一场考试只有一个二维码，仅允许辅机扫描此二维码，即正式考试时考生仅可使用扫描过此二维码的辅机进行考试，辅机未扫码将无法开启主机录制，导致主机无法进入正式考试。

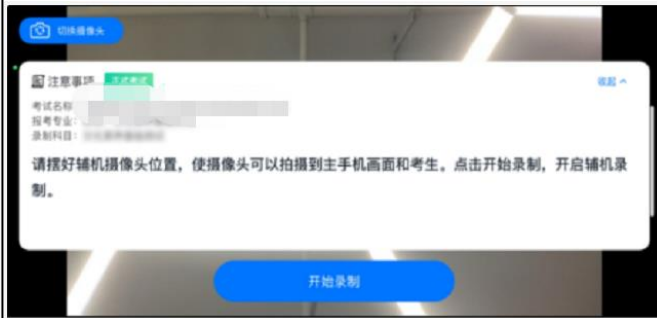
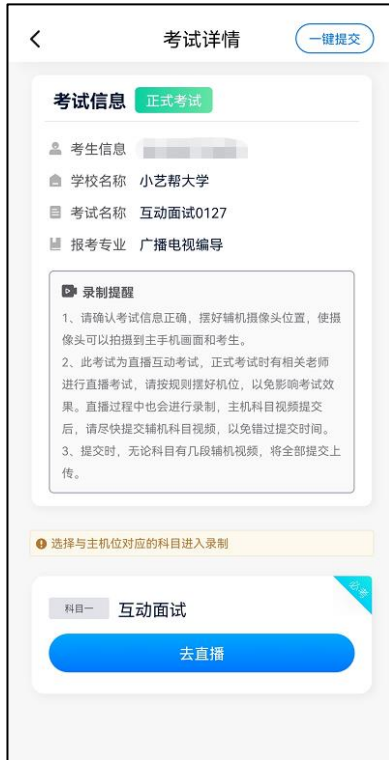


3.确认信息、架设辅机位

识别二维码后进入“考试详情”页面，请确认考生信息及考试信息，阅读提醒信息，勾选确认信息，进入录制准备页面。

请按照学校的要求摆放辅助机位，并使用手机前摄像头拍摄。


点击“开始录制”按钮进行录制，请务必在**正式**考试时间结束前开启辅机录制，否则无法正常参加考试。



4.正式考试

因考前练习、模拟考试的辅机拍摄视频均可能占用手机存储空间。因此，正式考试前，请先确认辅机至少有 10G 的剩余存储空间，以免出现因内存不足导致无法正常拍摄、主机无法正常考试的情况。

正式考试时的辅机位录制过程中，辅机位屏幕会实时显示已录制时长。



如在正式考试过程中辅机位录制中断，请尽快点击辅机位小艺助手 APP 首页考试记录页面的“去直播”按钮，恢复录制。



5.提交视频

主机位结束考试后，辅机位方可点击“完成录制”按钮，进入提交页面。点击“提交”按钮后即可看到上传进度，**请务必关注视频上传进度，确保上传成功。**

录制完的视频无法回看，也不可更改。

考试结束后 24 小时内、视频上传成功前，请考生持续关注上传进度，不得卸载小艺帮助手 APP 和终止程序运行，不得清理手机内存、垃圾数据等。如遇上传中断，建议切换网络，并按系统提示重新上传，直至视频上传成功。

小艺帮大学

正式考试

录制完成

互动面试0127
广播电视编导
互动面试

● 主机位提交后或者考试限时结束后才可以提交视频！当前科目录制视频会全部提交。

科目录制记录

- 第1段 00:21
2022.01.27 17:29:54-2022.01.27 17:30:15
- 第2段 00:03
2022.01.27 17:34:35-2022.01.27 17:34:38
- 第3段 03:30
2022.01.27 17:34:53-2022.01.27 17:38:23
- 第4段 00:02
2022.01.27 17:48:12-2022.01.27 17:48:14
- 第5段 00:07
2022.01.27 17:50:12-2022.01.27 17:50:19
- 第6段 00:09

提交

小艺帮大学

正式考试

录制完成

互动面试0127
广播电视编导
互动面试

● 主机位提交后或者考试限时结束后才可以提交视频！当前科目录制视频会全部提交。

科目录制记录

- 第1段 00:21
2022.01.27 17:29:54-2022.01.27 17:30:15
- 第2段 00:03
2022.01.27 17:34:35-2022.01.27 17:34:38
- 第3段 03:30
2022.01.27 17:34:53-2022.01.27 17:38:23
- 第4段 00:02
2022.01.27 17:48:12-2022.01.27 17:48:14
- 第5段 00:07
2022.01.27 17:50:12-2022.01.27 17:50:19
- 第6段 00:09

上传中26%

小艺帮大学

正式考试

录制完成

互动面试0127
广播电视编导
互动面试

● 主机位提交后或者考试限时结束后才可以提交视频！当前科目录制视频会全部提交。

科目录制记录

- 第1段 00:21
2022.01.27 17:29:54-2022.01.27 17:30:15
- 第2段 00:03
2022.01.27 17:34:35-2022.01.27 17:34:38
- 第3段 03:30
2022.01.27 17:34:53-2022.01.27 17:38:23
- 第4段 00:02
2022.01.27 17:48:12-2022.01.27 17:48:14
- 第5段 00:07
2022.01.27 17:50:12-2022.01.27 17:50:19
- 第6段 00:09

提交成功 ✓