

# NEU

预祝各位考生取得优异成绩



东北大学

辽宁省综合评价录取

考生操作手册

2022年7月





東北大學  
NORTHEASTERN UNIVERSITY

# 目录 | contents



01

**考试确认**

02

**考试准备**

03

**模拟演练**

04

**面试考核**



東北大學  
NORTHEASTERN UNIVERSITY

## 一、考试安排

1. 微信扫描下方二维码或搜索（neuzs\_1923）；
2. 关注“东北大学招生办”微信公众号；



东北大学招生办微信公众号

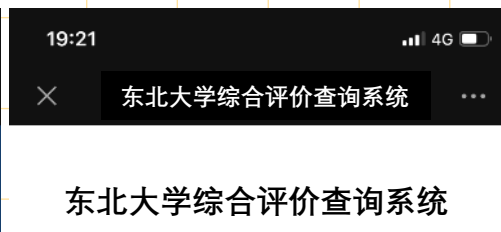
3. 点击底部菜单栏“综评系统” → “综合评价查询系统”。





## 一、考试安排

4. 进入“东北大学综合评价查询系统”，输入本人身份证号、高考考生号、姓名、验证码及考核用手机号后进入系统。



### 东北大学综合评价查询系统

请输入身份证号

请输入高考考生号

请输入姓名

请输入验证码 

查询

222

111

aaa

g3kp 

请输入2个可用于注册钉钉账号的手机号作为考核用手机号，考核时将用于面试主机位和第二机位登录账号使用，提交后不允许修改，请务必确保准确。

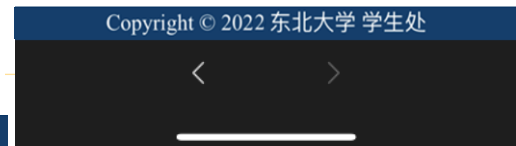
请输入第1个手机号

请输入第2个手机号

查询

恭喜你！你已经获得东北大学2022年综合评价录取考试资格。

已知晓，进入确认信息界面





## 一、考试确认

### 5. 进入信息核对界面，核对本人基本信息和志愿信息。



#### 东北大学2022年辽宁省综合评价录取 考生信息确认

姓名:	徐 [REDACTED]
身份证号:	2 [REDACTED]
科类:	物理学科类
高考考生号:	20 [REDACTED]
外语语种:	英语
考核资格:	物理学科类A线合格

#### 报考专业

专业1: 工科试验班 (矿物加工工程、测绘工程、资源勘查工程、环境工程、安全工程、土木工程)

Copyright © 2022 东北大学 学生处

高考考生号:	20 [REDACTED]
外语语种:	英语
考核资格:	物理学科类A线合格

#### 报考专业

专业1: 工科试验班 (矿物加工工程、测绘工程、资源勘查工程、环境工程、安全工程、土木工程)

专业2: 工科试验班 (含冶金工程、能源与动力工程、新能源科学与工程、环境科学、资源循环科学与工程)

专业3: 材料科学与工程 (中外合作办学)

专业4: 生物医学工程 (中外合作办学)

是否服从调剂: 是

确认无误

问题上报

Copyright © 2022 东北大学 学生处



## 一、考试确认

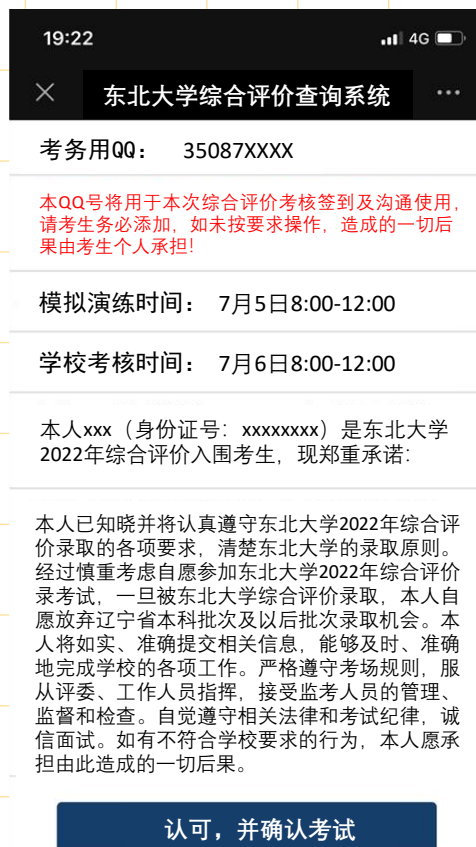
6.如信息无误点击“核对无误”标识，完成信息核对工作。如相关信息有误请点击“问题上报”标识，详细描述相关问题后点击“上报”标识，并须与东北大学招生办老师进行电话沟通，根据学校的反馈和要求进行后续操作。

The image displays three sequential screenshots of the 'Northeastern University Comprehensive Evaluation Query System' app. The first screenshot (19:21) shows the user's profile information: 高考考生号: 20, 外语语种: 英语, 考核资格: 物理学科类A线合格. Under '报考专业', four options are listed: 专业1: 工科试验班 (矿物加工工程、测绘工程、资源勘查工程、环境工程、安全工程、土木工程); 专业2: 工科试验班 (含冶金工程、能源与动力工程、新能源科学与工程、环境科学、资源循环科学与工程); 专业3: 材料科学与工程 (中外合作办学); 专业4: 生物医学工程 (中外合作办学). At the bottom, there are two buttons: '确认无误' (Confirm No Error) and '问题上报' (Report Problem). The second screenshot (19:23) shows a text input field with the prompt '请输入遇到的问题，并作详细描述。' (Please enter the problem encountered and provide a detailed description.) Below the input field are two buttons: '上报' (Report) and '取消' (Cancel). The third screenshot (19:23) shows a confirmation dialog box with the text: '提示: 您的问题已上报，请及时与东北大学招生办联系 (联系电话: 024-83687392)'. Below the dialog box is a '确定' (Confirm) button. At the bottom of the app interface, there is a footer with 'Copyright © 2022 东北大学 学生处' and navigation arrows.



## 一、考试安排

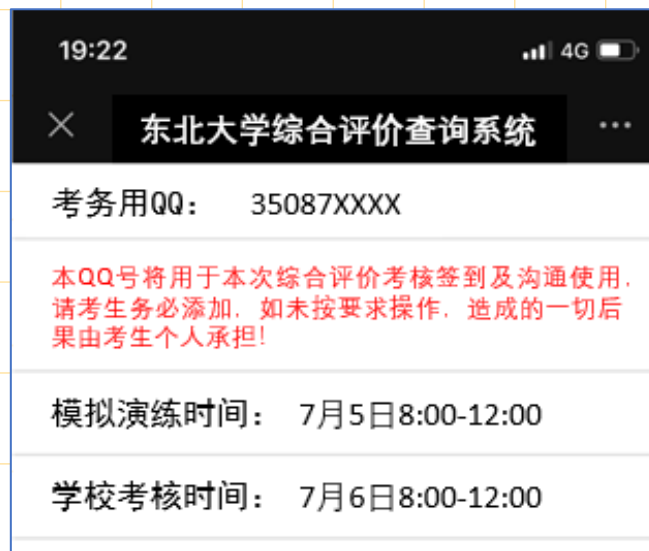
7. 核对工作结束后，查看远程网络面试考核的准考证号、本人待添加的QQ号码（用于考核沟通使用）、模拟演练时间、考核QQ签到时间及远程网络面试时间的具体安排，仔细阅读系统内的文字信息，单击“同意并确认考试”后完成考核确认。（建议本页面截图保存）





## 二、考试准备

1. 添加查询系统内的QQ号，在请输入验证信息处输入“高考考生号+姓名”。

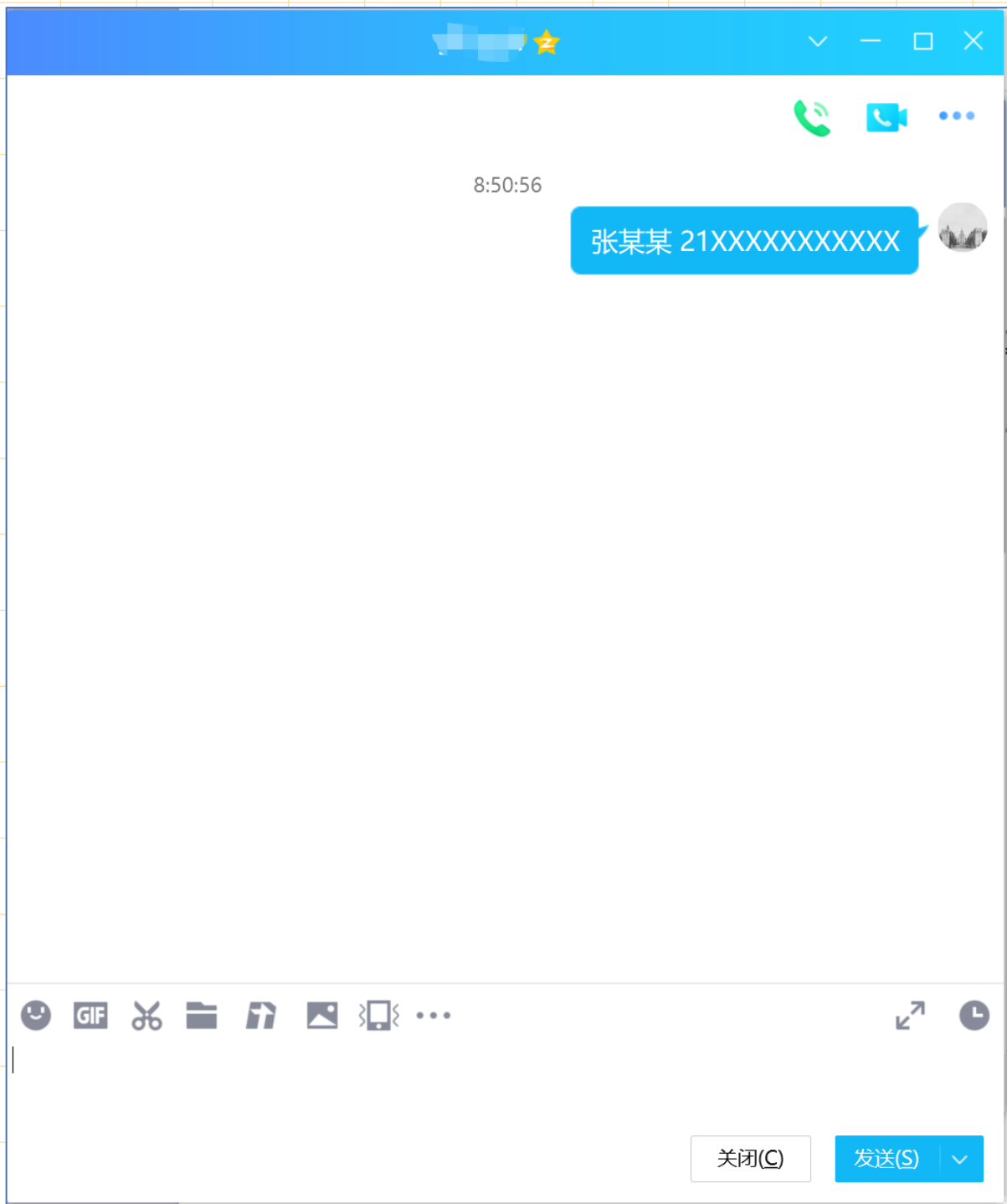






## 二、考试准备

2.待审核通过后，发送本人姓名及高考考生号。





## 二、考试准备

3. 远程面试考核设备下载并安装“钉钉”，用考试确认时提交的2个考试手机号分别注册钉钉账号，并作为考试用机位的登录账号使用。





## 二、考试准备

4. 东北大学招生办将于7月4日前添加考生在查询系统预留的手机号所对应的钉钉账号至“东北大学本科招生考试”群组，并将按统一命名规则命名，其中主机位对应的钉钉账号的命名将以字母A结尾，第二机位对应的钉钉账号的命名将以字母B结尾。如考生已经下载并注册钉钉，则可登录钉钉，查看团队邀请，点击“同意”。





東北大學  
NORTHEASTERN UNIVERSITY

## 二、考试准备

5.如我办邀请前尚未完成钉钉注册，预留手机号将收到邀请短信。考生注册并登录钉钉，点击“我已了解，进入钉钉”，确认加入“东北大学本科招生考试”。





## 二、考试准备

6. 登录后，在“消息”栏目点击左上角头像，之后点击“设置-我的信息”，分别点击“头像”和“昵称”，修改头像为东北大学校徽，主机位钉钉账号的昵称应统一修改为“考生”，第二机位钉钉账号的昵称应统一修改为“考生二机位”，并在考核结束前始终保持昵称及头像不变。





## 二、考试准备

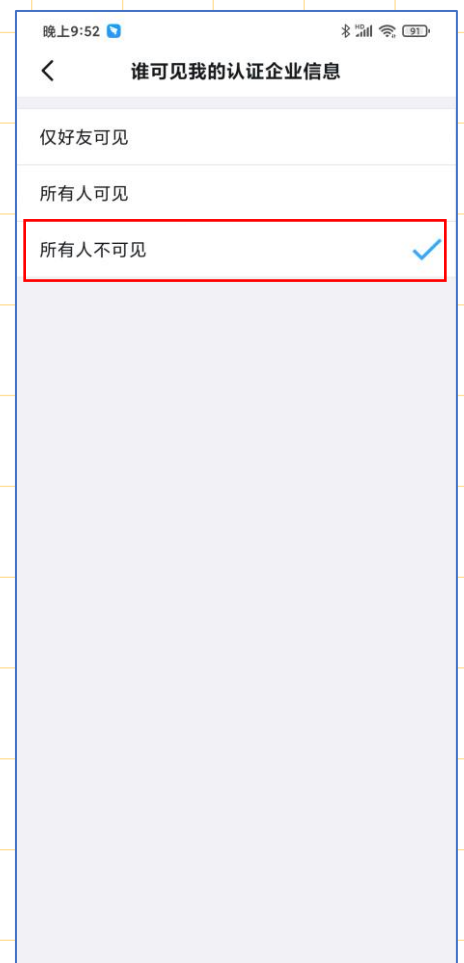
### 7. 将钉钉的“工作状态”设置为“无状态”。





## 二、考试准备

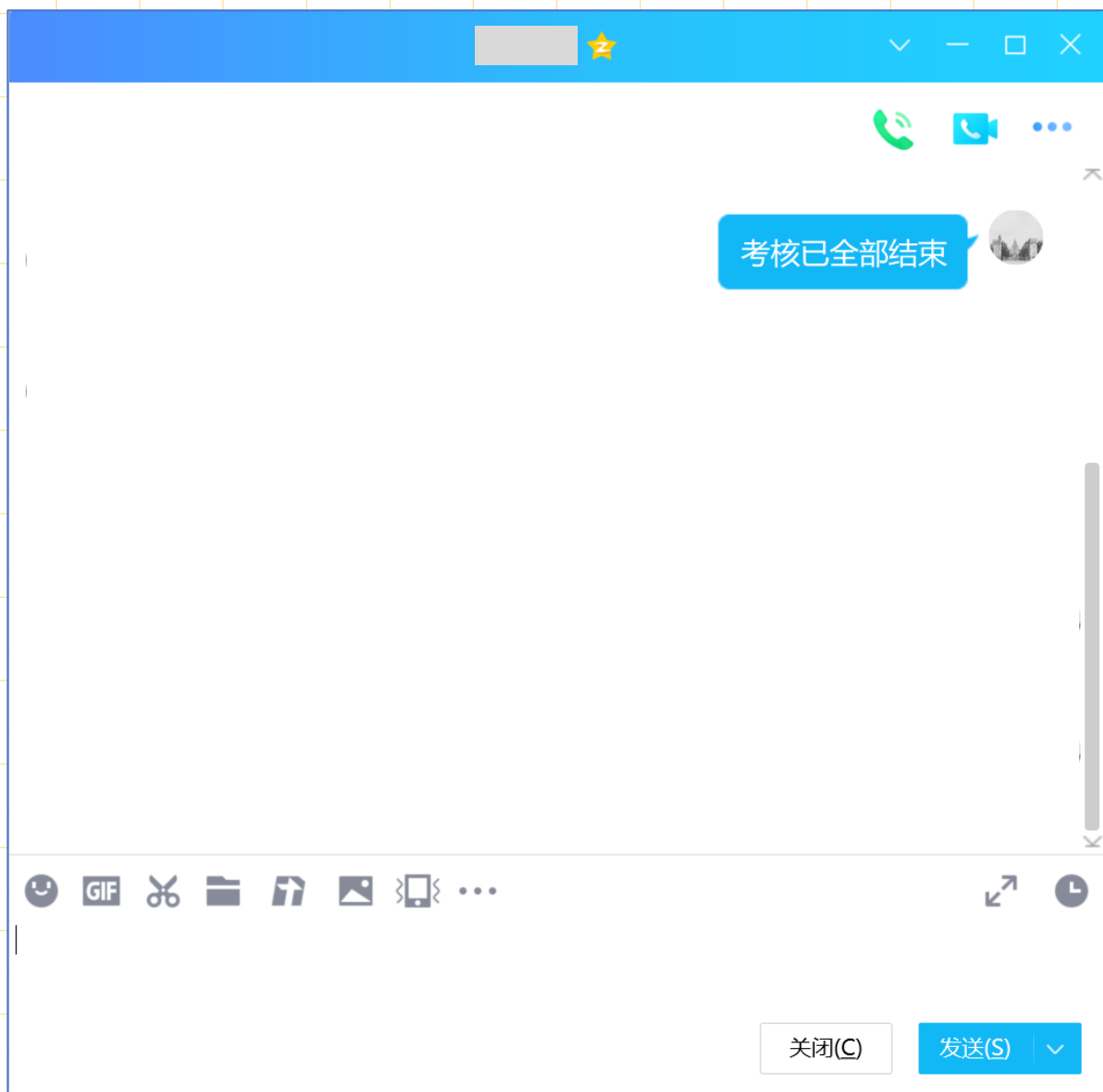
8. 在“消息”栏目点击左上角头像，之后点击“设置-隐私”，找到“对外名片及认证企业名称”设置为“所有人不可见”。





## 二、考试准备

9. 考生应严格遵守上述要求直至考核全部结束后（注：考核全部结束后我校将通过考务用QQ告知考生），未按要求操作者将按透露考生个人信息处理。

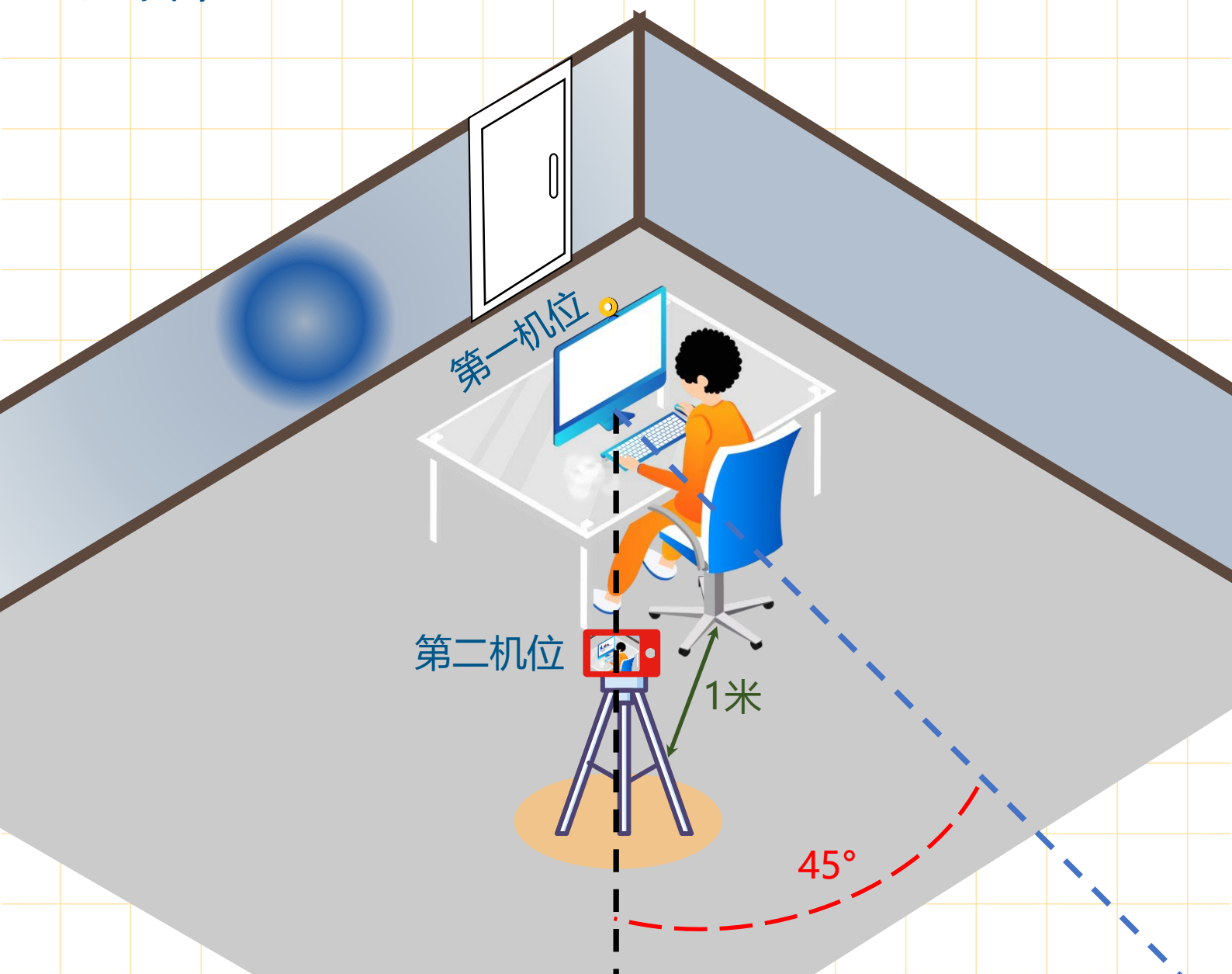






## 二、考试准备

10. 考生须在模拟演练开始前，按要求架设好双机位，钉钉号以 A 结尾的设备做为主机位，架设位于自己的正前方。钉钉号以 B 结尾的设备做为第二机位，架设位于自己的背面侧后 45 角度（设备与考生间隔1米左右）。详见下图。





東 北 大 學  
NORTHEASTERN UNIVERSITY

### 三、模拟演练

在模拟演练阶段，接收到视频邀请后，立即点击“视频接听”进入面试考场，听从监考老师的指导，进行模拟演练。

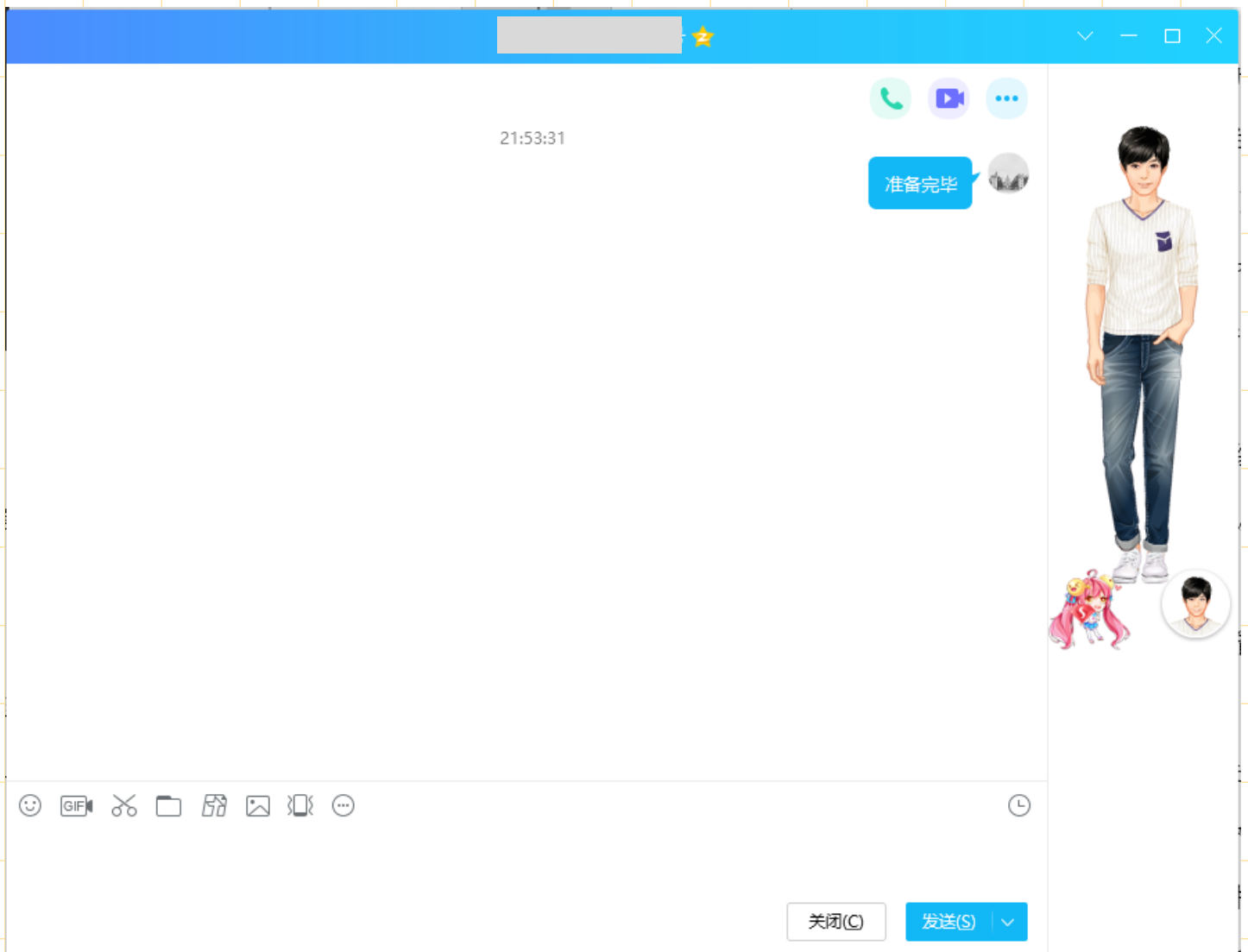


**注：模拟演练结束后，模拟演练考场须立即关闭，并不得再次返回考场，且不得向考务人员再次发起视频邀请。**



## 四、面試考核

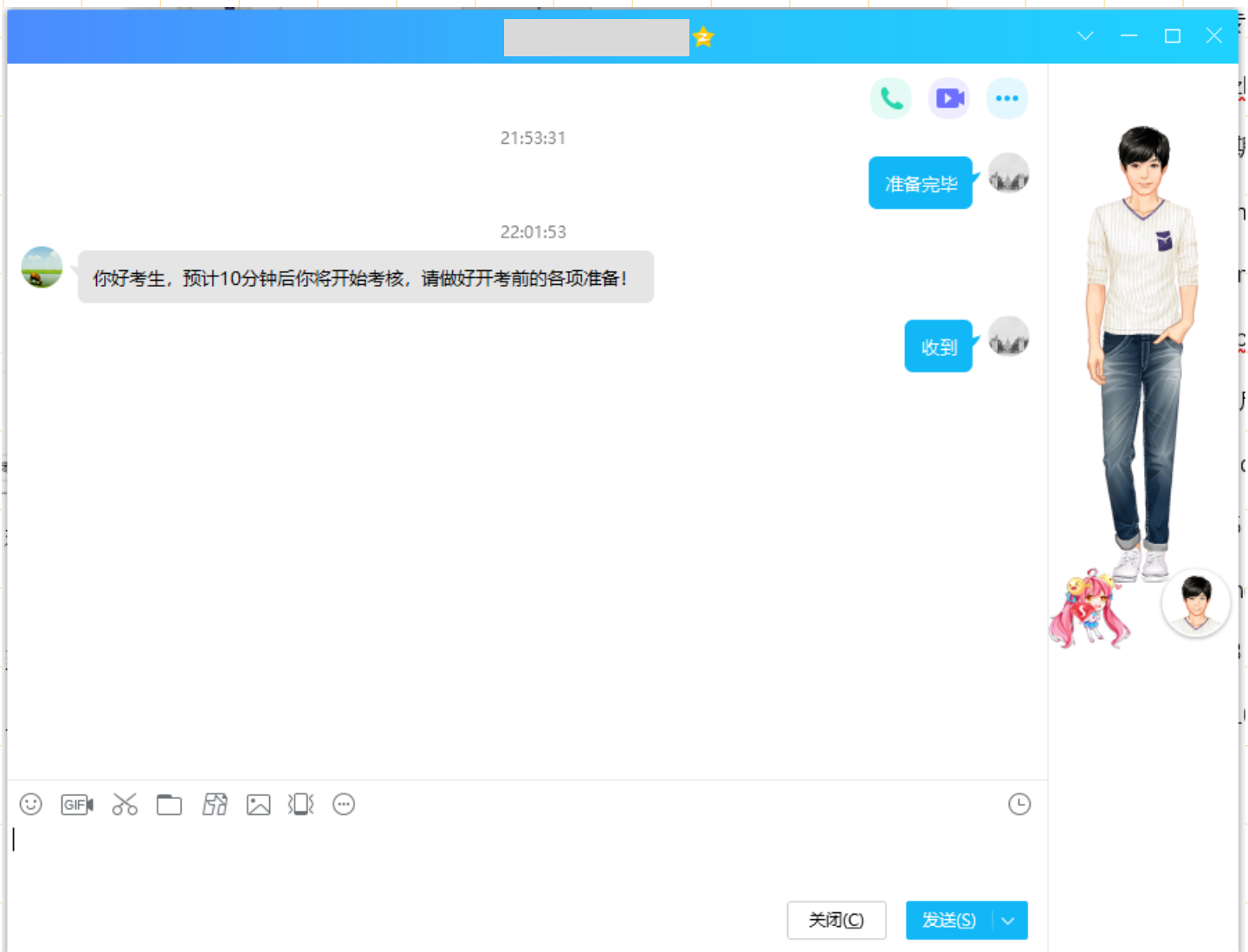
1. 远程网络面试考核当天，考核时间为上午的考生须于当日8:30前做好考前准备工作并向指定的QQ发送“准备完毕”进行考核签到；考试时间为下午的考生须于当日13:00前做好准备工作并向指定QQ发送“准备完毕”进行考核签到。





## 四、面试考核

2. 考生在规定时间内与考场联络组取得联系后，须保持候考状态，及时查看QQ提醒信息，了解考核进度，并及时回复相关提醒。





## 四、面试考核

3. 在远程网络面试考核阶段，接收到视频邀请后，立即点击“视频接听”进入面试考场，听从监考老师、评委的指导，进行远程面试。



**注：考核结束后，远程网络面试考场须立即关闭，并不得再次返回考场，且不得向考务人员再次发起视频邀请。**